

# Electrolux Digital Katalog Wir sind jetzt auch interaktiv für Sie da

Dank unserem Digital Katalog sind Sie immer auf dem neusten Stand. Produkteinformationen, Videos, Datenblätter und vieles mehr sind bequem und überall für Sie zugänglich auf [electrolux.ch](http://electrolux.ch)



Ihr Fachhändler

801409467 D 2019 / 2020 01



Einbaugeräte 55 cm

2019 | 2020

# Electrolux Einbaugeräte



 Electrolux

2019 | 2020 | 55 cm



## Was bedeuten die Icons? Hier erfahren Sie es.

### Dunstabzugshauben

- Abluft**  
Effizientester Weg der Geruchs- beseitigung, bei welchem der Dunst nach aussen geleitet wird
- Umluft**  
Die Gerüche in der Luft werden von Kohleaktivfilter gereinigt, bevor diese wieder an den Raum abgegeben wird
- Randabsaugung**  
Beste Lufferfassungseffizienz
- SilenceBoost-Funktion**  
Das Abzugserösud lässt sich um die Hälfte gegenüber einer Standard- haube reduzieren, unabhängig von der gewählten Leistung

- Hob2Hood**  
Die intelligente Steuerung von Kochfeld und Haube
- Breeze**  
Leistungsstufe, welche absolut leise die Luft von Gerüchen nach dem Kochen reinigt
- LED Beleuchtung**  
Langlebiges Leuchtmittel, welches dimmbar hell und energiesparend ist
- Intensivstufe**  
Sobald die Zeit abgelaufen ist, schaltet die Funktion auf die zuvor eingestellte Stufe zurück

- Nachauktion**  
Zeitgesteuerte Betriebsstufe: wenn die Zeit abgelaufen ist schaltet es ab
- Anzeige Sättigung Aktivkohlefilter**  
Meldet die Notwendigkeit die Filter, je nach Modell, zu ersetzen, waschen oder regenerieren
- Anzeige Reinigung Fettfilter**  
Zeigt an wann die Filter gereinigt werden sollten

### Kühl-/Gefriergeräte

- ECO-Blatt**  
Das ECO-Blatt ist Symbol unseres Engagement für ökologisch und ökonomisch effiziente Produkte
- NoFrost**  
Gefrierraum bleibt frei von Reif und Eis
- NaturaFresh-Kaltlagerfach**  
Zone mit Temperaturen zwischen 0 bis 3 °C und verstellbarer Luftfeuchtigkeit
- TwinTech**  
Getrennte Luftzirkulation im Kühl- und Gefrierfach / NaturaFresh
- DynamicAir**  
Konstante Luftzirkulation/Temperatur
- Multiflow**  
Sorgt für eine konstante Temperatur

- LCD-Display**  
Digitale Anzeige, mit der sich die Temperatur regeln lässt
- FreshBox**  
Spezielle Schublade für Fleisch und Fisch
- LowFrost**  
Gefrierfach mit LowFrost-Technologie für gleichmässige Temperatur und einfaches Entleeren
- 4-Sterne-Gefrierfach**  
Gefrierfach oder Tiefkühlergerät -18 °C oder kälter
- FlexiFresh**  
Luftfeuchtigkeit der Gemüseschublade lässt sich nach Bedarf regulieren
- CustomFlex**  
Flexibelstes System zur Lebensmittellagerung

- SpacePlus**  
Extragrosser, zweiteiliger Flaschen- und Gemüseauszug
- LED**  
LED-Innenbeleuchtung für gleichmässiges Licht
- Weinflaschenrost**  
Flaschenablagereist für 4 Flaschen
- Soft Closing**  
Integrierte Dämpfung für sanftes Schliessen der Türe
- AntiFingerprint**  
Edelstahlbeschichtung vermindert die Fingerabdrücke

### Geschirrspüler

- Satellitensprüharm**  
Doppelrotationsprüharm
- AirDry**  
Vollautomatische Türöffnung nach Programmende sorgt für optimale Trocknungsergebnisse
- Kalt- oder Warmwasseranschluss**  
Kalt- oder Warmwasser Anschluss (max. 60 °C)
- Höhenverstellung**  
Höhenverstellung des Oberkorbes
- Innenraumbeleuchtung**  
Beleuchteter Geschirrspülerinnenraum
- SoftSpikes**  
Sichere und schonende Gläserhalterung

- SoftGrips**  
Praktische Stielglshalterungen
- ComfortRails**  
Der obere Korb gleitet sanft und stoppt langsam
- Besteckschublade**  
Flexible Besteckschublade dank praktischen Grillmulden
- SpotControl**  
Projektion eines zweifarbigen LED-Leuchtpunktes
- TimeBeam**  
Projektion der Programmzeit bei vollintegrierten Geschirrspüler
- QuickSelect**  
Die Programlaufzeit ganz einfach über den Schieberegler einstellen

- Schlepptüre**  
Komfortabler Schlepptürmechanismus bei vollintegrierten Geschirrspütern in der EURO-Norm
- Inverter Motor**  
Laugpumpe mit Invertertechnik sorgt für sehr leisen Betrieb und ist wartungsfrei
- SprayZone**  
Makellose Ergebnisse selbst für stark verschmutztes Geschirr
- ComfortLift**  
Der untere Korb schwingt sanft nach oben - sodass das Be- und Entladen erleichtert wird

### Gas

- Gasmulde**  
Gas-Einbaurechaud «Gas auf Glas»
- Wok-Kochzone**  
Maximale Hitze für Ihren Wok mit drei Flammenkreisen
- Guss-Plannentdräger**  
Stabile und geschirrspülmasschenfeste Guss-Plannentdräger
- Elektrische Zündung**  
Verzichten Sie dank der elektrischen Zündung auf das Anzünden mit einem Streichholz, Feuerzeug oder Gasanzünder

- Zündsicherung**  
Verhindert unkontrolliertes Austreten von gasförmigen oder flüssigen Brennstoffen
- Katalyt**  
Fettspritzer werden geruchslos und giftfrei oxidiert
- AntiFingerprint**  
Edelstahl Beschichtung vermindert die Fingerabdrücke
- Grill**  
Grillieren und Toasten flacher Lebensmittel in kleineren Mengen
- Grillen mit Motordrehspiess**  
Grillieren grösserer Fleischstücke auf dem Drehspiess mit Brotenhalter

- Backofen mit Temperaturregelung**  
Backen, garen und braten auf einer Ebene
- Gas Umluft**  
Auf zwei Ebenen gleichzeitig backen, garen & braten
- Backofenbeleuchtung**  
Je nach Komfortstufe sorgen eine oder zwei Glühlampen für eine optimale Beleuchtung des Innenraumes
- Extragrosses Backblech**  
Für noch mehr Guetzli in der gleichen Zeit

### Sonstige

- ECO**  
Das ECO-Blatt ist Symbol unseres Engagement für ökologisch und ökonomisch effiziente Produkte

## Was bedeuten die Icons? Hier erfahren Sie es.

### Backöfen

- Geräteschublade**  
Perfekter Stauraum für Backbleche und Zubehör
- Restwasserverdampfung**  
Verdampfung des Restwassers am Ende des Dampfgarens für einen trockenen Garraum
- Pyrolyse**  
Rückstände werden bei sehr hoher Temperatur zu Asche verbrannt
- Katalyse**  
Fettspritzer werden geruchs- und giftfrei an Spezialoberfläche oxidiert
- Dampfreinigung**  
Müheloses Reinigen Ihres Ofens mit Hilfe dezidierter Dampfprogramme
- VarioGuide**  
Vorprogrammierte Empfehlungen zu Temperatur & Beheizungsart für eine Vielzahl von Gerichten
- Speisenhermometer**  
Steuerung und Überwachung der idealen Kerntemperatur in Ihren Speisen
- Feuchtigkeitssensor**  
Sensor, der die optimale Menge an Dampf im Garraum automatisch reguliert
- SousVide-Garen**  
Präzises Dampfgaren für vakuumierte Speisen in 1 °C Schritten
- Dampfgaren**  
Gesundes Dampfgaren ohne Wasseranschluss und Druck
- Regenerieren**  
Schonendes und gleichmässiges Erwärmen von gefrorenen oder gekochten Speisen mit der Hilfe von Dampf
- Feuchtstufengaren**  
Garen mit drei Feuchtigkeitsstufen tief, mittel oder hoch
- Feuchtigkeit hoch**  
Garen bei niedriger Temperatur mit höheren Anteil von Dampf für perfekte Desserts
- Feuchtigkeit niedrig**  
Heissluft mit wenig Dampf für die perfekte Kruste
- BakingCrisp**  
Der Backofen mit Dampf Funktion für perfekte Ergebnisse

- Brot backen**  
Backen mit automatischer Feuchtigkeitszugabe für mehr Volumen und Kruste
- BakingPlus**  
Backen mit Feuchtigkeitszugabe zu Beginn für mehr Volumen und schönste Kruste
- Automatik Programme**  
Perfekte Kochresultate dank vorprogrammierten Kochrezepten
- Heissluft**  
Auf bis zu 3 Ebenen gleichzeitig Backen, Garen oder Braten
- Feuchte Heissluft**  
Damit ihre Lasagne nie austrocknet
- Feuchte Unter- & Oberhitze**  
Zum Energiesparen und damit ihre Brownies perfekt feucht bleiben
- Pizza-/Wähenstufe**  
Für einen knusprigen Boden bei Pizza und Wähe
- Ober- und Unterhitze**  
Traditionelles Backen, Garen oder Braten auf einer Ebene
- Unterhitze**  
Nachbräunen des Bodens oder Blindbacken
- Heissluftgrillen**  
Braten grösserer Fleischstücke auf einer Ebene
- Grill**  
Grillieren und Toasten flacher Lebensmittel
- Grossflächengrill**  
Grillieren und Toasten flacher Lebensmittel in grösseren Mengen
- Niedertemperatur-Garautomatik**  
Niedergaren von Fleisch leicht gemacht
- Auftau-Funktion**  
Schonendes Auftauen zum Erhalt der Speisen
- CombiQuick Funktion**  
Traditionelle Heizarten kombiniert mit Mikrowelle für schnellere Ergebnisse
- Mikrowellenfunktion**  
Zum Wärmen, Garen und Auftauen von Speisen

- Mikrowelle und Ober- / Unterhitze**  
Zeitsparendes traditionelles Backen
- Mikrowelle & Grill**  
Zeitsparendes Grillieren, Toasten oder Überbacken von Lebensmitteln
- Mikrowelle & Heissluft**  
Zeitsparendes Backen, Garen, Braten und Dörren
- Mikrowellen-Grill-Heissluft-Funktion**  
Drei Funktionen zusammen - in einem Bruchteil der Zeit zu köstlichen Ergebnissen
- Extragrosses Backblech**  
Für noch mehr Guetzli in der gleichen Zeit
- Backofenbeleuchtung**  
Optimale Ausleuchtung des Backofens durch Licht im Innenraum
- Versenkbare Bedienwähler**  
Jederzeit versenkbare Bedienwähler zum Schutz vor schnellen Kinderhänden
- Backofen-Steckanschluss**  
Müheloses Anschliessen eines autarken Kochfeldes über den Backofen
- Touch-Display**  
Einfaches Antippen zur Programmwahl
- Vakuumier-Funktion**  
Professionelles Vakuumieren aller Arten von Lebensmitteln
- Marinier-Funktion**  
Marinieren in kürzester Zeit in der Vakuumierschublade
- Verschliess-Funktion**  
(Wieder-)Verschliessen von kleinen Gläsern zur Aufbewahrung
- Teig gehen lassen**  
Professionell den Teig gehen lassen in der Wärmeschublade
- Teller wärmen**  
Wärmen von Geschirr bei 70 °C
- Warmhalten**  
Einfaches warmhalten von Speisen bei 60-80 °C
- Zeitwahl**  
Zeitvorwahl damit das Gericht punktgenau fertig wird

### Kochfelder

- Induktion**  
Erhitzen Ihre Speisen schneller auf diesem Kochfeld dank Induktionstechnologie
- Induktions-Wok**  
Professioneller Induktions-Wok zum Kochen von exotischen Speisen
- Teppan Yaki Grill**  
Grillieren und Braten auf japanische Art mit dem Teppan Yaki
- HighSpeed-Glaskeramik**  
Bringt das Wasser bis zu 25% schneller zum Kochen
- TFT-Touch Display mit VarioGuide**  
Einfach das Gericht und das gewünschte Ergebnis auf dem Touchscreen auswählen
- Intuitive Slider-Bedienung**  
Sobald Sie die Pfanne auf das Kochfeld stellen, leuchtet die entsprechende Bedienung auf
- Direkte Slider-Bedienung**  
Komfortable Anpassung der Temperatureinstellungen mit direkter Slider-Bedienung
- Touch-Bedienung**  
Einfach das Kochfeld antippen und schon können Sie es bedienen
- Drehknopf-Bedienung**  
Das Kochfeld wird über Drehknöpfe bedient
- Automatische Topferkennung**  
Diese Funktion lässt nur den Pfannenboden heiss werden - andere Gegenstände nicht
- Maxima Spulen**  
Maxima Spulen erkennen die Topfgrösse und -form automatisch
- PowerBoost-Funktion**  
Erhitzen Sie Wasser schneller dank der PowerBoost-Funktion

- Hob2Hood**  
Die intelligente Steuerung von Kochfeld und Haube
- SensePro-Speisenhermometer**  
Kabel- & batterieloser Speisenhermometer, welcher das Gargut gradgenau misst und sogar SousVide-fähig ist
- SenseFry-Bratsensor**  
Regelt die Leistung des Kochfeldes, um die Pfannentemperatur konstant zu halten
- SenseBoil-Überkoch-Sensor**  
Erkennt aufsteigende Wasserblasen und reduziert die Energiezufuhr automatisch bis zu einem langsamen Kocheln
- PureBlack**  
Erst beim Einschalten werden die Kochzonen und Bedienelemente von roten LEDs angezeigt
- Bridge-Funktion**  
Diese Funktion verbindet zwei Kochzonen, welche dann wie eine funktionieren
- FlexiBridge**  
Löst vier Zonen zu einer grossen Kochfläche verbinden
- Bräterzone**  
Bräterzone welche speziell für ovale Töpfe vorgesehen ist
- XL-Kochzone**  
Positionieren Sie auf der XL-Zone selbst Ihre grössten Pfannen
- 2-Kreis-Kochzone**  
Kochgeschirr verschiedener Grösse verwendbar dank erweiterbaren Kochzone
- 3-Kreis-Kochzone**  
Kochgeschirr verschiedener Grösse verwendbar dank erweiterbaren Kochzone
- PowerSlide**  
Kochgeschirr einfach zwischen den verschiedenen Temperaturbereichen bewegen

- Pause-Funktion**  
Kurz Unterbrechung des Kochvorgangs, wobei auf Warmhalten umgestellt wird - und wieder zurück
- CountUp-Timer**  
Der CountUp-Timer zeigt an, wie lange ein Gericht schon gart
- Öko-Timer**  
Der Timer berechnet bei voreingestellter Garzeit den genauen Zeitpunkt, wann das Kochfeld ausgeschaltet werden muss, um das Gericht mit der Restwärme fertigzugaren
- Kindersicherung**  
Deaktiviert das Kochfeld und schliesst dadurch eine Fehlbedienung durch Kinder aus
- OffSound Control**  
Ein- und Ausschalten der Tastentöne
- OptiHeat Control**  
Dreisufige Restwärmeanzeige ob das Kochfeld heiss, warm oder fast kühlt
- Restwärmeanzeige**  
Zeigt an, ob das Kochfeld noch warm ist
- Ankchautomatik**  
Die Kochzone schaltet für bestimmte Zeit auf volle Leistung und regelt dann automatisch auf die eingestellte Kochstufe zurück
- SlimFIT-Design**  
Schlankes Design, das den Einbau in jede Arbeitsplattenfläche möglich macht
- OptiFix**  
Einfache und schnelle Montage auf liegender Kochfelder
- ProBox**  
Temperatur- und Berührungsschutz für Glaskeramik-Kochfelder



«Mit Electrolux  
zu kochen,  
macht das Leben  
zum Genuss.»


Sven Wassmer, vielfach ausgezeichneter  
Spitzkoch.  
Aufsteiger des Jahres 2018 (GaultMillau).

Dieser Katalog ist gültig ab 01.03.2019

Preise: CHF = Bruttopreis inkl. MwSt.  
CHF = Bruttopreis exkl. MwSt.

Preise exklusive vorgezogener  
Recyclinggebühr.  
Zwischenverkauf, Modellwechsel, Irrtümer  
und Preisänderungen vorbehalten.  
Abbildungen können vom Original  
abweichen.

Lieferung an Wiederverkauf:  
Cargo Domizil oder Lkw.



Mit der Quick-Scan-Funktion Ihres Smartphones diesen QR-Code scannen - und schon haben Sie auf dem Bildschirm zusätzliche Informationen über unsere Produkte/Dienstleistungen, für die Sie sich interessieren. Nutzen Sie diese schnelle Möglichkeit, um sich über Electrolux Highlights ins Bild zu setzen.

## Inhaltsverzeichnis

Marke Electrolux Information ..... 6



Backen ..... 29



Kochfelder / Bedienung ..... 67



Lüften ..... 111



Kühlen/ Gefrieren ..... 145



Geschirrspüler ..... 171



Gasgeräte ..... 197




Zubehör und Pflege ..... 207

## Sven Wassmer Vielfach ausgezeichneter Spitzkoch und Markenbotschafter von Electrolux Schweiz

Haben Sie sich schon einmal gefragt, wie Gourmetrestaurants so reine, intensive Aromen herbeizaubern? Mit Electrolux ist das kein Geheimnis – das gelingt auch Ihnen zu Hause. Wie, das erfahren Sie in diesem Katalog. Und dazu sehen Sie alles, was Electrolux sonst noch für Ihre Küche bereithält. Viel Vergnügen beim Kochen – und beim Geniessen Ihrer eigenen Kreationen!

Seit 2015 ist Sven Wassmer Markenbotschafter unseres Küchenbereiches. Jung und erfahren, zugänglich und diszipliniert: was auf den ersten Blick nicht zusammen geht, findet in Wassmers Welt spielend zueinander. Frei von Ideologien orientiert er sich an praktischen Massstäben und setzt auf Vielfalt und höchste Qualität, um Erwartungen nicht nur zu erfüllen, sondern zu übertreffen – jeden Tag aufs Neue. Experten und Geniesser gleichermaßen zu begeistern, das ist sein ambitioniertes Ziel und dafür kombiniert er auf unnachahmliche Weise die essbaren Schätze der Region mit den besten Zutaten aus aller Welt. Wir sind stolz diesen Weg gemeinsam mit ihm zu gehen.

Für uns könnte er als Markenbotschafter passender nicht sein. Geräte von Electrolux sind weltweit in mehr professionellen Küchen zu finden als solche jeder anderen Marke. Die Erfahrungen aus dem professionellen Bereich fließen direkt in unsere Geräte für den privaten Haushalt ein. Immer weiter perfektioniert durch ständige Innovation und veredelt durch ein Design, das die Küche zur Augenweide macht. Und es gibt kaum eine schönere Bestätigung, als das unser vielfach ausgezeichneter Spitzkoch Sven Wassmer auch privat mit unserer Küche kocht.





# Unser Versprechen an Sie

Wir sind Electrolux. 1919 in Schweden  
gegründet. Seit 100 Jahren vereinfachen  
unsere Innovationen das tägliche Leben.

Jetzt blicken wir in die Zukunft und setzen uns dafür  
noch höhere Ziele. Wir sind ein vorausschauendes  
Unternehmen für all jene, die ein bereicherndes,  
entspannteres und nachhaltiges Leben führen  
wollen.

Wir unterstützen jene, die mehr schaffen wollen.  
Wir sind für alle da, die höchste Ansprüche haben.  
Profí-Gastronome und Spitzenhotels vertrauen  
auf unsere Exzellenz. Durch unsere einzigartige  
Erfahrung in diesem anspruchsvollen Umfeld kreieren  
wir bessere Lösungen für Ihr Zuhause. Durchdachte  
Geräte und Dienstleistungen für erstklassige  
Erlebnisse.

Feinster Lachs, frischer gehalten und saftiger  
gedämpft. Das weichste Seidenhemd für höchsten  
Tragekomfort mit grösster Sorgfalt gewaschen.  
Erleichtert aufatmen, im Wissen, dass die Kinder  
zu Hause gesündere Luft atmen. Alles funktioniert  
für Sie und alles funktioniert zusammen.

Weil wir wissen, wie wichtig das Leben zu Hause ist.

Unser Zuhause ist die Kulisse für vieles in unserem  
Leben. Deshalb unterstützen wir Sie nicht nur einfach  
beim Kochen, Reinigen und Entspannen.

Wir sorgen dafür, dass sie besser leben – jeden Tag.



100 YEARS OF  
 1919  
 -  
 2019  
 BETTER LIVING



## Warum hat uns die ganze Welt so gern zu Hause?

Seit 100 Jahren erfindet Electrolux Genuss, Pflege und Wohlbefinden neu, um das Leben auf der ganzen Welt für Millionen von Menschen angenehmer und nachhaltiger zu gestalten. Exklusives skandinavisches Design kombiniert mit unserem einzigartigen professionellen Fachwissen – das macht unseren weltweiten Erfolg aus.



**Electrolux hat von Schweden aus Qualität in die Welt getragen**

Im Jahr 1919 gegründet und mit Hauptsitz in Stockholm, beschäftigt unser Konzern heute weltweit rund 56 000 Mitarbeitende. Unser Angebot umfasst Steamer, Backöfen, Kochfelder, Dunstabzugshauben, Herde, Mikrowellengeräte, Geschirrspüler, Kühl- und Gefriergeräte, Waschmaschinen und Wäschetrockner und diverse Zubehörartikel. In 150 Ländern werden jährlich rund 60 Millionen Electrolux Geräte gekauft. Die höheren Ansprüche und die zum Teil anderen Normen in der Schweiz sind dabei für uns massgeblich und daher fertigen wir viele Geräte speziell für diesen Markt.

Einzigartig ist auch unsere Erfahrung in den professionellen Küchen dieser Welt. Die Technologien, die sich in diesem anspruchsvollen Umfeld bewähren, fliessen direkt in die Entwicklung unserer Geräte für den privaten Haushalt ein.

## AEG ZANUSSI

Die 1889 gegründete Marke AEG wurde 1994 von Electrolux übernommen und gehört seit 2005 zur Markenpalette von Electrolux Schweiz. Bereits seit 1998 führen wir die Marke Zanussi in unserem Angebot. Vor allem bei freistehenden Geräten finden sich unter diesem Namen preisgünstige Alternativen.





## Electrolux Millennium Gold prämiertes Design für die Schweiz

Der renommierte iF Design Award hat das Millennium Design mit dem ausserordentlichen iF Gold Award für hervorragendes Design ausgezeichnet. Nur 1,17% der Teilnehmer wurden mit dem aussergewöhnlichen Gold Award ausgezeichnet.

Die Jury:  
«Das prämierte Design besticht mit raffinierten Technologien und einem ganz besonderen Augenmerk für Details. Zeitlose Linien treffen auf unaufdringliche Eleganz. Die Geräte wirken stilsicher und modern, ohne einfach nur modisch gefallen zu wollen»



# Electrolux Millennium Exklusives Design für die Schweiz

Von Schweizer Konsumenten inspiriert. Mit Profi-Know-how und schwedischem Designeinflüssen realisiert. Das Ergebnis: eine vom Schweizer Simon Bradford exklusiv für die Schweiz entwickelte Gesamtküchenlösung, die zeitloses Design, Premiumqualität, Langlebigkeit und die Liebe zum Detail elegant vereint.



**Maximale Ästhetik**  
durch präzise Verarbeitung  
bis ins aller kleinste Detail



**Stilvolle Eleganz**  
dank harmonischer Kombination  
aus dunklem Spiegelglas und  
zeitlosen Formen



**Automatische Erkennung**  
des Kochgeschirrs durch  
Aufleuchten der entsprechenden  
Slider-Bedienung



**Intuitive Drehwähler**  
für müheloses Steuern der  
Back- und Garprozesse





# Electrolux Millennium Mit allen Sinnen geniessen. Unsere Highlights.

Mit dem exklusiven Design des Millennium Sortiments verwöhnen wir die Sinne der Nutzer schon bei der Zubereitung. Denn maximaler Genuss lässt sich:



## Die Neuheit im Bereich Kochen: SousVide-Kochen mit SensePro™

Mit dem SensePro™ Kochfeld gelingt jedes Gericht perfekt. Das kabellose Speisethermometer misst die Kerntemperatur des Garguts und leitet die Hitzeeinstellungen an das Kochfeld weiter. Kochen Sie Pasta, köcheln Sie Saucen, braten Sie ein Steak in der Pfanne blutig, medium oder durch. Auf diesem Kochfeld ist sogar SousVide möglich.



**Electrolux Millennium  
Profi Steam**  
Kochen in Perfektion



**Einfache, intuitive Bedienung**  
dank Drehwähler im formvollendetem Design

**Intensives Aroma und Erhalt**  
wertvoller Inhaltsstoffe durch schonendes  
SousVide-Garen bei niedrigen Temperaturen

**Trockener Garraum**  
dank Restwasserverdampfung mit zusätzlichen  
Heizelementen am Ende des Garprozesses



**Electrolux Millennium**  
Einbaubackofen BakingCrisp Backen wie  
die Profis



**Schnelles und intuitives**  
Auswählen der Kocheinstellungen dank  
Drehwähler zur perfekten Steuerung des  
kompletten Backprozesses

**Perfekter Geschmack**  
dank Kombination von Hitze und Dampf mit Brot-  
back-, Feuchtigkeit niedrig und Regenerierfunktion

**Perfekte Sauberkeit**  
dank automatischer Reinigung bei  
Höchsttemperatur



**Electrolux Millennium**  
SilenceBoost™ Dunstabzugshauben  
Lüften auf Premium-Niveau



**Exzellente Geruchsreduzierung**  
dank perfekter Abzugsleistung

**Genussvoll kochen ohne störende Geräusche**  
durch 50% Geräuschreduktion, bei  
gleichbleibender Leistung

**Höchster Designgenuss**  
dank edler Optik und hochwertigem Materialmix

## Sie und die ProfiLine verdienen den besten Service

Hinter dem Namen ProfiLine stehen hochwertige Geräte, welche von der anspruchsvollen Gastronomie inspiriert wurden und Sie auf professionellem Niveau kochen lassen. Zudem profitieren Sie vom besten Service.



### ProfiLine Sorgenfrei-Paket

Hochprofessionell, individuell und jederzeit erreichbar arbeitet unsere Service-Crew mit dem ProfiLine Sorgenfrei-Paket für Sie.



### Nutzen Sie unsere Service-Hotline

Nach der Registrierung Ihrer ProfiLine Geräte erhalten Sie eine priorisierte und exklusive Telefonnummer, damit Sie einen schnellstmöglichen Zugang zu unserem Kundendienst erhalten.

### Genießen Sie zusätzliche Sicherheit durch unsere sorgfältige Gerätekontrolle

Sämtliche ProfiLine Geräte werden vor Ablauf der gesetzlichen Garantiezeit durch einen speziell ausgebildeten Servicefachmann präventiv geprüft.

### Profitieren Sie von unserem Service innert 24h

In der Regel ist unser Servicefachmann innert 24 Stunden nach Ihrer Reparaturmeldung bereits am Ort.

### Lassen Sie sich durch das Electrolux Kochbuch inspirieren

Haben Sie einen Profi Steam gekauft? Dann finden Sie in unserem kostenlosen Kochbuch zahlreiche Menü-Anregungen.

### ProfiLine Gourmet-Programm

Lernen Sie nun alle Vorzüge Ihrer ProfiLine kennen und profitieren Sie von unserem Programm für Gourmets:



### Besuchen Sie kostenlos einen unserer Kochkurse

Das gemeinsame Kochen in der Gruppe wird mit Tipps und Tricks durch erfahrene Kochkursleiter unterstützt.

### Profitieren Sie von der exklusiven Heimvorführung

Wenn Sie drei oder mehr ProfiLine-Geräte von Electrolux haben, begleitet Sie unsere Fachberaterin bei Ihnen zu Hause beim Kochen eines selbst zusammengestellten Menüs. So erhalten Sie in Ihrer eigenen Küche wertvolle Tipps, wie Ihnen alles perfekt gelingt.

### Besuchen Sie eine Profi Steam Kochvorführung

Haben Sie einen Profi Steam gekauft? Dann machen wir Sie gerne mit den Feinheiten Ihres Gerätes vertraut und vermitteln Ihnen Inspirationen aus der Welt des Kochens und Backens.



## Entwickelt für Profis – adaptiert für Sie

Electrolux ist weltweit das einzige Haushaltsgeräteunternehmen, das ein komplettes Sortiment für Konsumenten wie auch für professionelle Anwender bietet. Und gerade mit dieser professionellen Erfahrung perfektionieren wir unsere Haushaltsgeräte immer weiter.




**Einzigartig ist unsere Erfahrung in den professionellen Küchen in aller Welt.** Nicht von ungefähr rüsten Spitzenhotels wie das Bürgenstock Resort oder das Chedi Andermatt Ihre Küche mit Electrolux Professional Geräten aus Sursee (LU) aus. Die Technologien, die sich in diesem anspruchsvollen Umfeld bewähren, fließen direkt in die Entwicklung unserer Geräte für den privaten Haushalt ein. Intensive Zusammenarbeit und stetiger Austausch mit ausgezeichneten Profi-Köchen garantieren so intuitive gestaltete Produkte mit raffinierten Technologien für mehr Genuss, Pflege und Wohlbefinden Tag um Tag.



© «Verlag GOURMET»





Taste Galleries  
jetzt entdecken!

## Erleben Sie Electrolux mit allen Sinnen in unseren TASTE GALLERIES

Erhalten Sie einmalige Einblicke in die Welt des Kochens. Spannende Ausstellungen, Events und persönliche Beratungen bereiten Ihnen einzigartige Erlebnisse.

Entdecken Sie jetzt unser Angebot unter [www.taste-gallery.ch](http://www.taste-gallery.ch)

### Kochvorführungen

Nutzen Sie die Chance auf einen unterhaltsamen, kostenlosen Abend mit feinem Essen, bei dem Sie alle Funktionen unserer Electrolux Geräte kennenlernen und selbst testen können.

### Kochkurse

Mach es kulinarisch - Entdecken Sie unsere Profikochkurse in einzigartigen Locations und teilen Sie Ihre Leidenschaft für das Kochen und Geniessen mit uns.

### Event Location

Veranstalten Sie Ihre besonderen privaten und geschäftlichen Anlässe in unseren modernen TASTE GALLERIES.

### Taste Gallery Ausstellung und persönliche Beratung

Besuchen Sie uns unsere modernen Ausstellungen und lassen Sie sich von unseren Experten individuell beraten.

Wir freuen uns auf Sie.  
Ihre Electrolux Fachberatung

### Helpline

Über unsere kostenlose Helpline helfen unsere Experten Ihnen gerne bei Anwender-Fragen weiter.

Telefon: 044 405 82 43  
E-Mail: [fachberatung@electrolux.ch](mailto:fachberatung@electrolux.ch)





## Unsere Tipps für nachhaltiges Handeln

Seit vielen Jahren verpflichtet sich Electrolux zum sparsamen Umgang mit den Ressourcen Wasser und Energie. Bei Neugeräten wie im Ersatzmarkt. In der Küche wie im Waschraum. Das ECO-Blatt ist Symbol unseres Engagements für ökologisch – und ökonomisch – effiziente Produkte.



### Unser Blatt ist Ihre Orientierungshilfe

Das ECO-Blatt ist Zeichen unseres Umweltbewusstseins – von der Produktion über den Betrieb und die Wartung bis zur Entsorgung unserer Produkte. Mit dem Eco-Blatt kennzeichnen wir alle unsere Geräte mit hoher Energieeffizienz und solche, die als besonders umweltfreundlich gelten. Das erleichtert Ihnen die Wahl, wenn für Sie der ökologische Aspekt im Vordergrund steht.

### Achten Sie auf Spitzeneffizienz

Die meisten Geräte von Electrolux gehören in ihrer Kategorie zur landesweit besten Energieeffizienzklasse. Damit treffen Sie die ökologisch beste Wahl – beim Erstkauf eines neuen Gerätes wie auch beim Austausch.

### Kennen Sie die nützlichen Entscheidungshilfen?

Bevor Sie ein Haushaltgerät auswählen, schauen Sie auf [compareco.ch](http://compareco.ch). Hier lassen sich die Produkte nach Umweltkriterien direkt vergleichen. Und auf [topten.ch](http://topten.ch) können Sie in diversen Produktkategorien – darunter auch Haushaltsgeräte – die ökologisch fortschrittlichsten Geräte finden.

### Profitieren Sie von Förderaktionen

Wählen Sie ein ECO-Haushaltgerät von Electrolux – Sie haben gute Chancen, dass Ihr lokaler Energieversorger Sie mit einem günstigeren Tarif dafür belohnt. Erkundigen Sie sich nach entsprechenden Förderaktionen.



Electrolux ist Mitglied der Vereinigung Minergie®.



Electrolux ist im Sustainability Yearbook von Robecosam, in dem die Nachhaltigkeitsleistungen von Unternehmen beurteilt werden, im siebten Jahr in Folge als Branchenführer in der Kategorie «Langlebige Haushaltsprodukte» ausgezeichnet worden.





**Stolzer Besitzer von  
Electrolux Geräten?  
Wir bieten Ihnen  
noch mehr!**

**Electrolux Zubehör – Upgraden  
Sie Ihre Küche**

Entdecken Sie unser Zubehörsortiment und lassen Sie sich inspirieren! Die Artikel werden von Profis entwickelt und vorangetrieben, damit Sie das Beste aus unseren Haushaltsgeräten herausholen können.

Einfache Reinigung und Pflege mit der Premium-Reinigungslinie von Electrolux. Unsere vielfältig einsetzbaren Pflege- und Reinigungsprodukte sorgen dafür, dass Ihre Haushaltsgeräte länger erhalten bleiben.

[shop.electrolux.ch/de](http://shop.electrolux.ch/de)

### Geräteregistrierung

Durch die Registrierung Ihres Produkts ermöglichen Sie uns, Ihnen den bestmöglichen Altersales-Service zu bieten.

Sie profitieren von:

- Hinweisen und Tipps für die Benutzung Ihres neuen Produkts
- Sofortigem Zugang zu allen Dienstleistungen und Downloads
- Informationen zu Ihrem Produkt wie Aktualitäten und Sicherheitsmitteilungen
- Nachverfolgungen von Serviceanforderungen

[electrolux.ch/registrierung](http://electrolux.ch/registrierung)

### Garantie Plus

Hohe Qualität und überdurchschnittlich lange Lebensdauer sind wichtige Merkmale der Haushaltsgeräte von Electrolux. Trotzdem können mit der Zeit – zum Beispiel durch starke Beanspruchung – Ausfälle bei Einzelteilen und

Abnützerserscheinungen auftreten.

- Mit der Garantieverlängerung von Electrolux sind Sie vor teuren Überraschungen sicher
- Bei einem Reparatur-Service fallen für Sie keine Kosten an. Arbeits- und Reisezeit sowie Ersatzteile sind in der Gebühr inbegriffen.
- Die Gebühren bleiben 10 Jahre lang gleich, ungeachtet der Teuerung

[electrolux.ch/garantie](http://electrolux.ch/garantie)

**Unser Kundendienst ist zuverlässig  
und schnell für Sie da**

### Schneller Service

Ein defektes Gerät im Haushalt ist unangenehm. Unser Kundendienst ist schnell, zuverlässig und regional verteilt. Ausfälle von Tiefkühlgeräten, elektronisch gesteuerten Kochstellen und Waschmaschinen/Wäschetrocknern in Mehrfamilienhäusern versuchen wir stets innert 24 Stunden zu beheben.

### Reparatur online buchen

Mit unserem 24-Std.-Online-Annahmeservice auf [electrolux.ch](http://electrolux.ch) können Sie rund um die Uhr Reparaturtermine vereinbaren – schnell, einfach und zuverlässig.

«Der einzigartige BakingCrisp Backofen bietet Ihnen drei verschiedene Garfunktionen mit Dampf.»



## Einbaugeräte Backen

Produkteigenschaften	30
Unsere Profi Steamer & Steamer im Überblick	36
Profi Steamer & Steamer	37
CombiSteamer & Steamer	38
Einbaubackofen	40
Kompaktgeräte Kombinationen	41
Unsere Einbaubackofen im Überblick	45
Wärmeschubladen	52
Compact CombiMikrowelle & Mikrowellen	54
Einbauherde	57
Unsere Einbauherde im Überblick	58
Einbauzubehör	65



### EB6SL5XQ

- ★ Display mit Drehwähler-Bedienung
- ★ Katalytische Selbstreinigung
- ★ BakingCrisp-Funktionen
- ★ VarioGuide Einstellempfehlungen
- ★ Speisethermometer
- ★ Backen auf mehreren Ebenen



## Der Profi Steam macht Ihre Küche zum Gourmet-Lokal

So etwas kann nur den Electrolux Schriftzug tragen: Der weltweit erste automatische Dampfbackofen mit Feuchtstufengaren – sowie der Profi Steam mit dem einzigartigen VarioGuide und SousVide.



### Heften Sie sich einen Stern mehr an

Noch vor Ihren Gästen werden Sie selber ins Staunen geraten. Darüber, was Sie an neuen Raffinessen fertigbringen. Mit dem Profi Steam kochen Sie immer so, wie Sie es im Augenblick am liebsten haben. Ob Dampfgaren, Feuchtstufengaren, kombiniertes Kochen mit Heissluft und Dampf, Grillieren mit einem Grossflächengrill – der Profi Steam beherrscht alles meisterhaft. Und Sie mit ihm.

### Feuchtstufengaren – das gibt's weltweit nur bei Electrolux!

Ein Feuchtigkeitssensor im Ofen misst und reguliert die Feuchtigkeit im Garraum je nach der eingestellten Stufe – niedrig, mittel oder hoch – und dem Feuchtigkeitsgehalt des Gargutes. Besser geht's nicht. Da wird alles so zart oder knusprig, wie Sie es sich wünschen.

### VarioGuide

Wählen Sie Ihre Gerichte über den VarioGuide aus, und der Backofen schlägt Ihnen die optimale Temperatur- und Zeiteinstellung vor, um alles perfekt zuzubereiten. Mühelos lassen sich die Einstellungen auch individuell an Ihre persönlichen Präferenzen anpassen. So können Sie sicher sein, dass Ihre Gerichte immer wieder perfekt gelingen.



## Wie können so viele Funktionen so leicht zu beherrschen sein?

Die Antwort: Durch professionelle Erfahrung. In Profiküchen muss alles schnell gehen, mit wenigen Handgriffen. Wie mit dem Profi Steam. Ein paar Tasten drücken, ein paar Anzeigen lesen – und schon zaubern Sie etwas herbei, was Ihnen das Wasser im Mund zusammenlaufen lässt.

### Sieben Raffinessen machen alles einfach

Mit unserer Erfahrung aus den professionellen Küchen haben auch wir etwas gezaubert und präsentieren Ihnen Lösungen, so einfach wie noch nie.

EB7SL7K Profi Steam



**VarioGuide**  
Mit dem VarioGuide erhalten Sie Empfehlungen über Temperatur, Feuchtigkeit und Beheizungsart entsprechend der Natur des Kochgutes.




**Wassertank**  
Der entnehmbare, auf leichten Druck ausfahrende Wassertank ermöglicht das einfache und sichere Befüllen am Wasserhahn oder direkt am Gerät.



**Feuchtigkeitssensor**  
Der Sensor misst und reguliert die Feuchtigkeit im Garraum je nach der eingestellten Stufe – niedrig, mittel oder hoch – und dem Feuchtigkeitsgehalt des Gargutes.



**Dampfreinigung**  
Dank dem Dampfreinigungsprogramm Ihres Backofens können Sie sicherstellen, dass Ihr Backofen nach dem Kochen wieder glänzt. Eine diskrete Anzeige erinnert Sie daran, wenn er gereinigt werden muss. Mithilfe von Dampf lösen sich hartnäckige Fettrückstände und Speisereste im Garraum. Mit einem Tuch können Sie dann mühelos Ihren Ofen sauber wischen.



Mehr Informationen zum Profi Steam




EB7SL7KCN



**Exklusiv nur bei Electrolux: Restwasserverdampfung**  
Zusätzliche Heizelemente lassen das Restwasser zum Ende des Garprozesses verdampfen, was den Garraum trocknet und das Reinigen erleichtert.

**Dampfgenerator**  
Der ausserhalb des Garraums angebrachte Dampfgenerator sichert in Kombination mit dem Feuchtigkeitssensor eine schnelle und präzise Dampfentwicklung und -anpassung.



**Kombinieren Sie Ihren Profi Steam mit einem Kochfeld**  
Profi Steam und autarke Kochfelder harmonieren bestens – sie brauchen nicht einmal mehr separate Stromanschlüsse. Denn auf der Rückseite oben am Profi Steam befindet sich ein Steckanschluss, an dem Sie über ein Kabel das Kochfeld anschliessen können. Einfacher geht es nicht!

Dampfeinlass  
Entlüftung  
Dampferzeuger  
Wassereinlassventil  
Wasserablassventil  
Wasserablaufrohr



## So saftig, knusprig und aromatisch wie noch nie

Mit dem Alleskönner Profi Steam kochen Sie nicht nur Ihre grossen Menüs genau nach Wunsch. Sie werden staunen, wie auch einfaches und gesundes Essen zum reinen Genuss wird.



### Mit dem Feuchtstufengaren gelingt Ihnen alles

Ein Sensor misst und reguliert die Feuchtigkeit im Garraum über die ganze Gardauer. Je nach Feuchtigkeitsgehalt des Gargutes und unabhängig von der Temperatur stellen Sie die Feuchtigkeit auf niedrig, mittel oder hoch ein. Den Rest erledigt der Ofen – und lässt die Speisen nie austrocknen. Alles wird so saftig oder knusprig, wie Sie es wünschen. Mit dem Feuchtstufengaren gelingen Ihnen mit schöner Regelmässigkeit kulinarische Höhenflüge, die Sie wohl nie für möglich gehalten hätten.



### Aussen perfekt – und innen ebenso

Mit dem professionellen Speisethermometer können Sie genau überwachen, wie Ihr gutes Stück gart, und es genau zum richtigen Zeitpunkt aus dem Ofen nehmen.



### Regenerierfunktion

Wärmen Sie Ihre Gerichte mit Hilfe der Regenerierfunktion wieder auf. Mit der Unterstützung von Dampf werden Speisen gleichmässig und sanft erwärmt, Aromen und Geschmacksnoten bleiben erhalten. Dank der verschiedenen Einschubebenen können Sie sogar mehrere Gerichte auf einmal regenerieren.

## Mit SousVide beweisen Sie Ihre hohe Koch-Klasse

Garen bei niedriger Temperatur ist eines der Geheimnisse, mit denen Gourmetrestaurants die exquisiten Aromen herbeizaubern. Genau das gelingt Ihnen jetzt auch zu Hause.




**SousVide und Vakuumieren:** Da steckt die Erfahrung von Electrolux Professional drin. Electrolux war etwas schneller als andere und bot als erster Hersteller eine SousVide-Ofenfunktion und dazu auch gleich noch eine Einbau-Vakuumierschublade in der EURO-Küchennorm an, wie sie in professionellen Küchen zu finden ist. Diese Einheit – oder auch nur die Schublade allein – lässt sich harmonisch in jede Electrolux Küche integrieren.

### Vakuumieren und versiegeln – für gleich oder später

Für das SousVide-Garen werden die Lebensmittel unter Vakuum bis zu 99,9% versiegelt. So kommen sie in den Profi Steam – oder werden für eine spätere Verwendung hygienisch und geschmackssicher gelagert.

### Die konstant niedrige Temperatur bringt's

Gradgenau bei niedrigen Temperaturen gegart, behalten Nahrungsmittel ihr Aroma konzentriert und gebunden. Auch wertvolle Inhaltsstoffe bleiben erhalten. Die Temperatur wird nur so hoch wie nötig eingestellt, um den gewünschten Gargrad zu erreichen.



Mehr Informationen zu SousVide



### 1. Vorbereiten

Sie waschen, zerteilen und würzen die Zutaten und geben alles in den Vakuumbeutel.

### 2. Vakuumieren

Im Vakuumbeutel versiegeln Sie alle Aromen, ob im Voraus oder unmittelbar vor dem Kochen.

### 3. SousVide-Garen

Legen Sie den Beutel auf das Gitter im Garraum Ihres Profi Steam, schalten Sie die SousVide-Funktion ein.

### 4. Servieren

Beeindrucken Sie Ihre Tischgäste mit einem Gourmet-Geschmackserlebnis voll intensiver Aromen.

# Unsere Profi Steamer & Steamer im Überblick

	EB7SL7K	EB7GL7K	EB6SL7K	EB6GL7K	EB3SL7K	EB3GL7
Nennhöhe in cm	76	76	60	60	38	38
Feuchtigkeitssensor	•		•			
Wassertank entnehmbar	•		•			
SousVide	•		•		•	
VarioGuide	•	•	•	•		
Speisethermometer	•	•	•	•		
Restwasserverdampfung	•	•	•	•		
Externer Dampfgenerator	•	•	•	•		
Feuchtlufengaren niedrig/mittel/hoch	•/•/•	•/-/•	•/•/•	•/-/•	•/-/•	
Regenerierfunktion	•	•	•	•	•	
Dampfgaren	•	•	•	•	•	•
Ober- und Unterhitze	•	•	•	•		
Heissluft	•	•	•	•	•	
Grill	•	•	•	•	•	
Dampfreinigung	•	•	•	•	•	•
Apparatestecker für autarke Kochfelder	•	•	•	•		
Katalogseite	37	38	37	38	39	39



Modell	EB7SL7K	EB6SL7K
<b>Highlights</b>	<ul style="list-style-type: none"> <li>★ Display mit Drehwähler Bedienung</li> <li>★ SousVide-Garen</li> <li>★ VarioGuide Einstellempfehlungen</li> <li>★ Speisethermometer</li> <li>★ Beheizte Schublade</li> </ul>	<ul style="list-style-type: none"> <li>★ Display mit Drehwähler Bedienung</li> <li>★ SousVide-Garen</li> <li>★ VarioGuide Einstellempfehlungen</li> <li>★ Speisethermometer</li> </ul>
<b>Bauform</b>	Einbaubackofen Profi Steam	Einbaubackofen Profi Steam
<b>Ausführung</b>		
Energieeffizienzklasse	A++	A++
Garraumvolumen (nutzbar)	70 Liter	70 Liter
<b>Bedienung / Display</b>		
Touch & Navigations-Drehwähler	•	•
Touch-Bedienung		
<b>Ausstattung</b>		
Profi Steam System (extern) / Steam System (intern)	• / -	• / -
Entnehmbarer Wassertank / Wassereinfüllschublade	• / -	• / -
Feuchtigkeitssensor	•	•
Spezialprogramme	•	•
Vorprogrammierte Kochrezepte		
Speicher für eigene Programme		
Dampf-Reinigungsprogramm	•	•
Geräteschublade	• (beheizt)	•
Swiss-Clean-Email-Beschichtung	•	•
Zeitspeicher bei Stromausfall	1 Woche	1 Woche
Kindersicherung / kühle Gerätefront	• / •	• / •
Apparate-Stecker für autarke Kochfelder	•	•
<b>Zubehör</b>		
Dampf-Garbehälter-Set aus Chromstahl	1 Set ½*GN	1 Set ½*GN
Glasgeschirr mit Einsatzrost		
Speisethermometer	1	1
Backblech / Backblech hochrandig	1/1	1/1
Gitterrost (Chromstahl)	1	1
Gutschein für Kochbuch / Kochvorführung	• / •	• / •
Nachrüstbar mit Backblechauszug (Zubehör)	siehe Seite 211	siehe Seite 211
<b>Gerätemasse</b> H x B x T	757 x 549 x 567 mm	594 x 549 x 567 mm
Nennleistung / Max. Gesamtanschlusswert	3,5 / 10,85 kW	3,5 / 10,85 kW
Spannung	400V 2-3-N-	400V 2-3-N-
Absicherung	2-3 x 10 / 2-3 x 16A	2-3 x 10 / 2-3 x 16A
<b>Farbvariante CN (Chromstahl)</b>	<b>EB7SL7KCN</b>	<b>EB6SL7KCN</b>
Preis inkl. MwSt. / Preis exkl. MwSt.	CHF 5960.- / CHF 5533.90	CHF 5810.- / CHF 5394.60
<b>Farbvariante SP (Spiegel)</b>	<b>EB7SL7KSP</b>	<b>EB6SL7KSP</b>
Preis inkl. MwSt. / Preis exkl. MwSt.	CHF 5960.- / CHF 5533.90	CHF 5810.- / CHF 5394.60
VRG (exkl. MwSt.)	CHF 11.11	CHF 11.11



Modell	EB7GL7K	EB6GL7K	EB3SL7K	EB3GL7
<b>Highlights</b>	<ul style="list-style-type: none"> <li>★ Display mit Symbol- &amp; Klartextanzeige</li> <li>★ VarioGuide Einstellempfehlungen</li> <li>★ Speisethermometer</li> </ul>	<ul style="list-style-type: none"> <li>★ Display mit Symbol- &amp; Klartextanzeige</li> <li>★ VarioGuide Einstellempfehlungen</li> <li>★ Speisethermometer</li> </ul>	<ul style="list-style-type: none"> <li>★ Display mit Symbol- &amp; Klartextanzeige</li> <li>★ SousVide-Garen</li> <li>★ Vorprogrammierte Rezepte</li> </ul>	<ul style="list-style-type: none"> <li>★ Display mit Symbol- &amp; Klartextanzeige</li> <li>★ Vorprogrammierte Rezepte</li> </ul>
<b>Bauform</b>	Einbaubackofen CombiSteam	Einbaubackofen CombiSteam	Einbaubackofen Compact 38 CombiSteam	Compact 38 Einbau SoloSteam
<b>Ausführung</b>				
Energieeffizienzklasse	A+	A+	A	
Garraumvolumen (nutzbar)	70 Liter	70 Liter	34 Liter	38 Liter
<b>Bedienung / Display</b>				
Touch & Navigations-Drehwähler				
Touch-Bedienung	•	•	•	•
<b>Ausstattung</b>				
Profi Steam System (extern) / Steam System (intern)	• / -	• / -	- / •	- / •
Entnehmbarer Wassertank / Wassereinfüllschublade	- / •	- / •	- / •	- / •
Feuchtigkeitssensor				
Spezialprogramme	•	•	•	•
Vorprogrammierte Kochrezepte	•	•	•	•
Speicher für eigene Programme	•	•	•	•
Dampf-Reinigungsprogramm	•	•	•	•
Geräteschublade	•	•	•	•
Swiss-Clean-Email-Beschichtung	•	•	•	•
Zeitspeicher bei Stromausfall	1 Woche	1 Woche	1 Woche	1 Woche
Kindersicherung / kühle Gerätefront	• / •	• / •	• / •	• / •
Apparate-Stecker für autarke Kochfelder	•	•		
<b>Zubehör</b>				
Dampf-Garbehälter-Set aus Chromstahl				
Glasgeschirr mit Einsatzrost	1	1	2	1
Speisethermometer	1	1		
Backblech / Backblech hochrandig	1/1	1/1	1/-	
Gitterrost (Chromstahl)	1	1	1	1
Gutschein für Kochbuch / Kochvorführung	- / •	- / •	• / •	
Nachrüstbar mit Backblechauszug (Zubehör)	siehe Seite 211	siehe Seite 211		
<b>Gerätemasse H × B × T</b>	757 × 549 × 567 mm	594 × 549 × 567 mm	378 × 549 × 568 mm	378 × 549 × 568 mm
Nennleistung / Max. Gesamtanschlusswert	3,5 / 10,85 kW	3,5 / 10,85 kW	2,3 / 2,3 kW	1,9 / 1,9 kW
Spannung	400 V 2-3 N-	400 V 2-3 N-	230 V-	230 V-
Absicherung	2-3 × 10 / 2-3 × 16 A	2-3 × 10 / 2-3 × 16 A	10 A	10 A
<b>Farbvariante CN (Chromstahl)</b>	<b>EB7GL7KCN</b>	<b>EB6GL7KCN</b>	<b>EB3SL7KCN</b>	<b>EB3GL7CN</b>
Preis inkl. MwSt. / Preis exkl. MwSt.	CHF 4960.- / CHF 4605.40	CHF 4860.- / CHF 4512.55	CHF 4990.- / CHF 4633.25	CHF 3250.- / CHF 3017.65
<b>Farbvariante SP (Spiegel)</b>	<b>EB7GL7KSP</b>	<b>EB6GL7KSP</b>	<b>EB3SL7KSP</b>	<b>EB3GL7SP</b>
Preis inkl. MwSt. / Preis exkl. MwSt.	CHF 4960.- / CHF 4605.40	CHF 4860.- / CHF 4512.55	CHF 4990.- / CHF 4633.25	CHF 3250.- / CHF 3017.65
VRG (exkl. MwSt.)	CHF 11.11	CHF 11.11	CHF 11.11	CHF 11.11



## Alle Funktionen einfach im Griff und im Blick

Wie gut, dass sich mit den Electrolux Küchenöfen die feinsten Menüs zaubern lassen! Noch besser, dass Sie das mit minimalem Bedienungsaufwand und maximaler Übersicht ermöglichen.



**Touch- und Navigations-Drehwähler**  
Wählen Sie die Kocheinstellungen in Ihrem Backofen schnell und intuitiv mit dem Navigations-Drehwähler. Er reagiert sofort, sodass Sie jeden Schritt des Garprozesses vom Anfang bis zum Ende mühelos steuern und einstellen können.



**Die Touch-Bedienung lässt Sie nie im Zweifel**  
Jede Funktion, die Sie durch leichtes Antippen wählen, erscheint als Symbol und in 25 wählbaren Sprachen. Sie sehen die empfohlene Temperatur für jede Betriebsart und natürlich werden Sie laufend über den Zeitablauf und alles, was am Ofen in Betrieb ist, informiert.



**Versenkbare Bedienwähler**  
Die versenkbaren und bei einigen Modellen sogar beleuchteten Drehregler sind ebenso handlich wie elegant und zeigen im Unterbau die Beheizungsarten direkt auf dem Regler an, für ein zeitloses Design.

## Flexible Kompaktgeräte für eine optimale Platznutzung in Ihrer Küche

Nutzen Sie dank unserem breiten und vollständigen Sortiment an Kompaktgeräten Ihren verfügbaren Platz optimal. Ausgelegt auf maximale Einbauflexibilität, ermöglichen die Geräte verschiedenste Konfigurationen.



**Kompaktgerät mit Backofen**  
Compact 38 CombiMikrowelle EB3SL9K oder Compact 38 SoloMikrowelle EB3GL9, Profi Steam EB3SL7K.



**Kompaktgerät mit Backofen**  
Compact 38 CombiSteam EB3SL7K oder Compact 38 SoloSteam EB3GL7, Einbaubackofen EB6GL4X.



**Zwei Geräte nebeneinander**  
Compact 38 Hotair EB3GL3, Compact 38 CombiSteam EB3SL7K oder Compact 38 SoloSteam EB3GL7.



**Zwei Geräte übereinander**  
Compact 38 CombiMikrowelle EB3SL9K, Compact 38 CombiSteam EB3SL7K.



**Drei Geräte übereinander**  
Compact 38 CombiMikrowelle EB3SL9K, Compact 38 CombiSteam EB3SL7K, Compact 38 Hotair EB3GL3.



**Kompaktgerät mit Wärmeschublade**  
Compact 38 CombiSteam EB3SL7K, Wärmeschublade WS21SL.

### Electrolux lässt Sie nicht allein

Möchten Sie die beste Kombination mit den passenden Einbaumassen für Ihre Küche finden, sind sich aber nicht ganz sicher? Sie können jederzeit auf die fachmännische Beratung von Electrolux zählen. Unsere Kundenberater kennen sich mit allen Möglichkeiten bestens aus.

## BakingCrisp Backofen mit den drei cleveren Dampffunktionen

Optimieren Sie den Geschmack Ihrer Speisen dank den drei die Dampffunktionen des BakingCrisp Backofens: Regenerieren, Brot backen oder Feuchtigkeit niedrig



### BakingCrisp

Der BakingCrisp Backofen bietet Ihnen drei verschiedene Garfunktionen mit Dampf, um den Geschmack Ihrer Gerichte zu intensivieren. Egal, ob Regenerieren, Brot backen oder Feuchtigkeit niedrig – dank der Kombination mit Dampf werden Ihre Speisen innen saftig und aussen knusprig und braun.



### Regenerierfunktion

Wärmen Sie Ihre Gerichte mit Hilfe der Regenerierfunktion wieder auf. Mit Dampf werden Speisen gleichmässig und sanft erwärmt, Aromen und Geschmacksnoten bleiben erhalten. Dank der verschiedenen Einschubebenen können Sie sogar mehrere Gerichte auf einmal regenerieren.



### Brot backen

Durch die Zugabe von Dampf zu Beginn des Backprozess wird Ihr Brot wie vom Bäcker. Das Brot geht besser auf, die Kruste wird knuspriger und erhält eine intensivere und glänzendere Farbe. Auch Gipfeli und Brötchen gelingen mühelos.



### Feuchtigkeit niedrig

Die Kombination von Hitze und Dampf ist ideal abgestimmt, damit Braten, Poulets oder Gratin eine schöne Kruste bekommen und gleichzeitig innen saftig bleiben. Mit dieser Funktion wird Ihr frisches oder tiefgefrorenes Apérogebäck knusprig gebacken.



EB6SL5XQ



Mehr Informationen zu BakingCrisp

## Mit der BakingPlus-Funktion wird Ihr Brot wie vom Bäcker

Die BakingPlus-Funktion verbessert nicht nur den Geschmack von selbstgebackenem Brot und Gebäck. Durch Zugabe eines Hauchs von Dampf zum Backprozess wird die Kruste knuspriger und bekommt eine intensivere, glänzendere Farbe.



### «BakingPlus» gibt Ihnen Ihr täglich Brot besser denn je

Was erfahrene Bäcker und Bäckerinnen wissen, steckt jetzt auch in einigen Electrolux Backöfen: Das Gar- oder Backgut wird zuerst befeuchtet. Sie giessen 100 ml Wasser in die Prägung des Bodens, stellen BakingPlus am Drehwähler ein und ein Heizelement am Unterboden des Garraums lässt das Wasser für die ersten 10–15 Minuten verdampfen. Dank der Feuchtigkeit geht der Teig besser auf – so backen Sie Ihr Brot mit mehr Volumen und schönster Textur. Aussen knusprig – innen luftig.



### Niedertemperaturgaren

Mit der Niedertemperatur-Automatik der Electrolux Backöfen können Sie zarte und edle Fleischstücke niedergaren und saftiges und gleichmässig gegartetes Fleisch herbeizaubern.



### Auf drei Ebenen garen und backen – mit Heissluft geht's

So lassen sich ganze Menüs in einem Arbeitsgang zubereiten, und zwar ohne jede Geschmacksvermischung zwischen den einzelnen Gerichten.




### Das extragrosse Kuchenblech ist rekordverdächtig

Fast alle unsere Backöfen und Kochherde sind mit einem Grossraumbackrohr ausgestattet, das 20 % mehr Backfläche bietet als üblich. Damit können Sie die grösste Pizza oder Wähe weit und breit backen.



EB6L5D



Mehr Informationen zu BakingPlus



# Freuen Sie sich am Kochen. Vergessen Sie das Reinigen.

Unsere raffinierten Geräte reinigen sich entweder von selbst oder machen Ihnen diese Arbeit leicht. Schliesslich wollen Sie sich mit Wichtigerem und Schönerem beschäftigen.





## Katalytische Reinigung

Dank der katalytischen Reinigung dieses Backofens muss die Zubereitung von köstlichen Gerichten nicht mit einer Intensivreinigung des Backofens enden. Durch die spezielle Backofenbeschichtung, die bei 200 °C aktiviert wird, werden Fett und Rückstände geruchlos und giftfrei oxidiert, als ob es sie nie gegeben hätte.

## Die neue Emaillierung sorgt für rasches Wisch-und-Weg

Noch bevor Sie «Leichtreinigungs-Swiss-Clean-Email» ausgesprochen haben, sind die kaum noch haftenden Rückstände von der Emailbeschichtung des Backofens weggewischt.



# Unsere Einbaubackofen im Überblick

	EB7SL4	EB7GL4X	EB7GL4	EB7L5XD	EB7L5D	EB7L4X	EB7L4	EB7L2	EB6SL5XQ	EB6SL4X	EB6GL5Q	EB6GL4X	EB6L5XD	EB6L5D	EB3GL3
Nennhöhe in cm	76	76	76	76	76	76	76	76	60	60	60	60	60	60	38
BakingCrisp	•								•	•					
Regenerierfunktion	•								•	•					
Feuchtigkeit niedrig	•								•	•					
Brot backen mit Dampfzugabe	•								•	•					
BakingPlus	•			•	•								•	•	
Katalytische Reinigung	•	•		•		•			•	•		•	•		
VarioGuide	•	•	•						•	•	•	•			
Speisethermometer	•	•	•						•	•	•	•			
Niedertemperaturgaren	•	•	•						•	•	•	•			•
Ober- & Unterhitze	•	•	•	•	•	•	•	•	•	•	•	•	•	•	
Heissluft	•	•	•	•	•	•	•	•	•	•	•	•	•	•	•
Grill	•	•	•	•	•	•	•	•	•	•	•	•	•	•	•
Backen auf mehreren Ebenen	•	•	•	•	•	•	•	•	•	•	•	•	•	•	
XXL Kuchenblech	•	•	•	•	•	•	•	•	•	•	•	•	•	•	
Apparatestecker für autarke Kochfelder	•	•	•						•	•	•				
Katalogseite	46	47	48	49	49	50	51	51	46	47	47	48	49	50	50



Modell	EB6SL5XQ	EB7SL4	EB6SL4X	EB6GL5Q	EB7GL4X
<b>Highlights</b>	<ul style="list-style-type: none"> <li>★ Display mit Drehwähler Bedienung</li> <li>★ Katalytische Selbstreinigung</li> <li>★ BakingCrisp-Funktionen</li> <li>★ VarioGuide Einstellempfehlungen</li> <li>★ Speisethermometer</li> <li>★ Backen auf mehreren Ebenen</li> </ul>	<ul style="list-style-type: none"> <li>★ Display mit Drehwähler Bedienung</li> <li>★ VarioGuide Einstellempfehlungen</li> <li>★ Speisethermometer</li> <li>★ Backen auf mehreren Ebenen</li> </ul>	<ul style="list-style-type: none"> <li>★ Display mit Drehwähler Bedienung</li> <li>★ Katalytische Selbstreinigung</li> <li>★ VarioGuide Einstellempfehlungen</li> <li>★ Speisethermometer</li> <li>★ Backen auf mehreren Ebenen</li> </ul>	<ul style="list-style-type: none"> <li>★ Display mit Symbol- &amp; Klartextanzeige</li> <li>★ BakingCrisp-Funktionen</li> <li>★ VarioGuide Einstellempfehlungen</li> <li>★ Speisethermometer</li> <li>★ Backen auf mehreren Ebenen</li> </ul>	<ul style="list-style-type: none"> <li>★ Display mit Symbol- &amp; Klartextanzeige</li> <li>★ Katalytische Selbstreinigung</li> <li>★ VarioGuide Einstellempfehlungen</li> <li>★ Speisethermometer</li> <li>★ Backen auf mehreren Ebenen</li> </ul>
<b>Bauform</b>	Einbaubackofen BakingCrisp Katalyt	Einbaubackofen	Einbaubackofen Katalyt	Einbaubackofen BakingCrisp	Einbaubackofen Katalyt
<b>Ausführung</b>					
Energieeffizienzklasse	A+	A+	A+	A+	A+
Garraumvolumen (nutzbar)	71 Liter	71 Liter	71 Liter	71 Liter	71 Liter
<b>Bedienung / Display</b>					
Touch- und Navigations-Drehwähler	•	•	•	•	•
Touch-Bedienung					
Versenkbare Bedienwähler				•	•
<b>Ausstattung</b>					
Spezialprogramme	•	•	•	•	•
Vorprogrammierte Kochrezepte				•	•
Speicher für eigene Programme				•	•
Abklappbarer Grill					
Geräteschublade		•			•
Swiss-Clean-Email-Beschichtung		•		•	•
Selbstreinigung pyrolytisch/katalytisch	-/•		-/•		-/•
Zeitspeicher bei Stromausfall	1 Woche	1 Woche	1 Woche	1 Woche	1 Woche
Kindersicherung/kühle Gerätefront	•/•	•/•	•/•	•/•	•/•
Apparate-Stecker für autarke Kochfelder	•	•	•	•	•
<b>Zubehör</b>					
Speisethermometer	1	1	1	1	1
Gitterrost (verchromt)	1	1	1	1	1
Backblech / Backblech hochrandig	1/1	1/1	1/1	1/1	1/1
Nachrüstbar mit Backblechauszug (Zubehör)	siehe Seite 212	siehe Seite 212	siehe Seite 212	siehe Seite 212	siehe Seite 212
<b>Gerätemasse</b> H × B × T	594 × 549 × 567 mm	757 × 549 × 567 mm	594 × 549 × 567 mm	594 × 549 × 567 mm	757 × 549 × 567 mm
Nennleistung / Max. Gesamtanschlusswert	3,5/10,85 kW	3,5/10,85 kW	3,5/10,85 kW	3,5/10,85 kW	3,5/10,85 kW
Spannung	400V 2-3N-	400V 2-3N-	400V 2-3N-	400V 2-3N-	400V 2-3N-
Absicherung	2-3×10/2-3×16A	2-3×10/2-3×16A	2-3×10/2-3×16A	2-3×10/2-3×16A	2-3×10/2-3×16A
<b>Farbvariante CN (Chromstahl)</b>	<b>EB6SL5QCN</b>	<b>EB7SL4CN</b>	<b>EB6SL4XCN</b>	<b>EB6GL5QCN</b>	<b>EB7GL4XCN</b>
Preis inkl. MwSt./Preis exkl. MwSt.	CHF 4500.-/CHF 4178.25	CHF 3400.-/CHF 3156.90	CHF 3460.-/CHF 3212.65	CHF 3790.-/CHF 3519.05	CHF 3190.-/CHF 2961.95
<b>Farbvariante SP (Spiegel)</b>	<b>EB6SL5QSP</b>	<b>EB7SL4SP</b>	<b>EB6SL4XSP</b>	<b>EB6GL5QSP</b>	<b>EB7GL4XSP</b>
Preis inkl. MwSt./Preis exkl. MwSt.	CHF 4500.-/CHF 4178.25	CHF 3400.-/CHF 3156.90	CHF 3460.-/CHF 3212.65	CHF 3790.-/CHF 3519.05	CHF 3190.-/CHF 2961.95
VRG (exkl. MwSt.)	CHF 11.11	CHF 11.11	CHF 11.11	CHF 11.11	CHF 11.11





Modell	EB6GL4X	EB7GL4	EB7L5XD	EB6L5XD	EB7L5D
<b>Highlights</b>	<ul style="list-style-type: none"> <li>★ Display mit Symbol- &amp; Klartextanzeige</li> <li>★ Katalytische Selbstreinigung</li> <li>★ VarioGuide Einstellempfehlungen</li> <li>★ Speisethermometer</li> <li>★ Backen auf mehreren Ebenen</li> </ul>	<ul style="list-style-type: none"> <li>★ Display mit Symbol- &amp; Klartextanzeige</li> <li>★ VarioGuide Einstellempfehlungen</li> <li>★ Speisethermometer</li> <li>★ Backen auf mehreren Ebenen</li> </ul>	<ul style="list-style-type: none"> <li>★ Touch Timer mit Display-Anzeigen</li> <li>★ Katalytische Selbstreinigung</li> <li>★ BakingPlus-Funktion</li> <li>★ Backen auf mehreren Ebenen</li> <li>★ XL Backblech</li> </ul>	<ul style="list-style-type: none"> <li>★ Touch Timer mit Display-Anzeigen</li> <li>★ Katalytische Selbstreinigung</li> <li>★ BakingPlus-Funktion</li> <li>★ Backen auf mehreren Ebenen</li> <li>★ XL Backblech</li> </ul>	<ul style="list-style-type: none"> <li>★ Touch Timer mit Display-Anzeigen</li> <li>★ BakingPlus-Funktion</li> <li>★ Backen auf mehreren Ebenen</li> <li>★ XL Backblech</li> </ul>
<b>Bauform</b>	Einbaubackofen Katalyt	Einbaubackofen	Einbaubackofen BakingPlus Katalyt	Einbaubackofen BakingPlus Katalyt	Einbaubackofen BakingPlus
<b>Ausführung</b>					
Energieeffizienzklasse	A+	A+	A+	A+	A+
Garraumvolumen (nutzbar)	71 Liter	71 Liter	71 Liter	71 Liter	71 Liter
<b>Bedienung / Display</b>					
Touch- und Navigations-Drehwähler					
Touch-Bedienung	•	•	• (Timer)	• (Timer)	• (Timer)
Versenkbarer Bedienwähler			• (beleuchtet)	• (beleuchtet)	• (beleuchtet)
<b>Ausstattung</b>					
Spezialprogramme	•	•			
Vorprogrammierte Kochrezepte	•	•			
Speicher für eigene Programme	•	•			
Abklappbarer Grill					•
Geräteschublade		•	•		•
Swiss-Clean-Email-Beschichtung		•			•
Selbstreinigung pyrolytisch/katalytisch	-/•		-/•	-/•	
Zeitspeicher bei Stromausfall	1 Woche	1 Woche			
Kindersicherung/kühle Gerätefront	•/•	•/•	-/•	-/•	-/•
Apparate-Stecker für autarke Kochfelder	•	•			
<b>Zubehör</b>					
Speisethermometer	1	1			
Gitterrost (verchromt)	1	1	1	1	1
Backblech/Backblech hochrandig	1/1	1/1	1/1	1/1	1/1
Nachrüstbar mit Backblechauszug (Zubehör)	siehe Seite 212	siehe Seite 212	siehe Seite 212	siehe Seite 212	siehe Seite 212
<b>Gerätemasse</b> H × B × T	594 × 549 × 567 mm	757 × 549 × 567 mm	757 × 549 × 567 mm	594 × 549 × 567 mm	757 × 549 × 567 mm
Nennleistung / Max. Gesamtanschlusswert	3,5/10,85 kW	3,5/10,85 kW	3,5/3,5 kW	3,5/3,5 kW	3,5/3,5 kW
Spannung	400V 2-3N-	400V 2-3N-	400V 2-3-	400V 2-3-	400V 2-3-
Absicherung	2-3×10/2-3×16A	2-3×10/2-3×16A	2-3×10A	2-3×10A	2-3×10A
<b>Farbvariante CN (Chromstahl)</b>	<b>EB6GL4XCN</b>	<b>EB7GL4CN</b>	<b>EB7L5XDCN</b>	<b>EB6L5XDCN</b>	<b>EB7L5DCN</b>
Preis inkl. MwSt./Preis exkl. MwSt.	CHF 3090.-/CHF 2869.10	CHF 3030.-/CHF 2813.35	CHF 3000.-/CHF 2785.50	CHF 2900.-/CHF 2692.65	CHF 2840.-/CHF 2636.95
<b>Farbvariante SP (Spiegel)</b>	<b>EB6GL4XSP</b>	<b>EB7GL4SP</b>	<b>EB7L5XDSP</b>	<b>EB6L5XDSP</b>	<b>EB7L5DSP</b>
Preis inkl. MwSt./Preis exkl. MwSt.	CHF 3090.-/CHF 2869.10	CHF 3030.-/CHF 2813.35	CHF 3000.-/CHF 2785.50	CHF 2900.-/CHF 2692.65	CHF 2840.-/CHF 2636.95
VRG (exkl. MwSt.)	CHF 11.11	CHF 11.11	CHF 11.11	CHF 11.11	CHF 11.11



Modell	EB6L5D	EB7L4X	EB7L4	EB7L2	EB3GL3
<b>Highlights</b>	<ul style="list-style-type: none"> <li>★ Touch Timer mit Display-Anzeigen</li> <li>★ BakingPlus Funktion</li> <li>★ Backen auf mehreren Ebenen</li> <li>★ XL-Backblech</li> </ul>	<ul style="list-style-type: none"> <li>★ Display mit Timer und Anzeigen</li> <li>★ Katalytische Selbstreinigung</li> <li>★ Backen auf mehreren Ebenen</li> <li>★ XL-Backblech</li> </ul>	<ul style="list-style-type: none"> <li>★ Display mit Timer und Anzeigen</li> <li>★ Backen auf mehreren Ebenen</li> <li>★ XL-Backblech</li> </ul>	<ul style="list-style-type: none"> <li>★ Backen auf mehreren Ebenen</li> <li>★ XL-Backblech</li> </ul>	<ul style="list-style-type: none"> <li>★ Display mit Symbol- &amp; Klartextanzeige</li> <li>★ Vorprogrammierte Rezepte</li> <li>★ Niedergar-Funktion</li> </ul>
<b>Bauform</b>	Einbaubackofen BakingPlus	Einbaubackofen Katalyt	Einbaubackofen	Einbaubackofen	Einbaubackofen Compact 38 Einbau Hotair
<b>Ausführung</b>					
Energieeffizienzklasse	A+	A+	A+	A+	A
Garraumvolumen (nutzbar)	71 Liter	71 Liter	71 Liter	71 Liter	34 Liter
<b>Bedienung / Display</b>					
Touch- und Navigations-Drehwähler	• (Timer)	•	•	•	•
Touch-Bedienung	• (beleuchtet)	•	•	•	•
Versenkbarer Bedienwähler	•	•	•	•	•
<b>Ausstattung</b>					
Spezialprogramme	•	•	•	•	•
Vorprogrammierte Kochrezepte	•	•	•	•	•
Speicher für eigene Programme	•	•	•	•	•
Abklappbarer Grill	•	•	•	•	•
Geräteschublade	•	•	•	•	•
Swiss-Clean-Email-Beschichtung	•	•	•	•	•
Selbstreinigung pyrolytisch/katalytisch	•	-/•	•	•	•
Zeitspeicher bei Stromausfall	•	1 Std.	1 Std.	•	1 Woche
Kindersicherung/kühle Gerätefront	-/•	-/•	-/•	-/•	•/•
Apparate-Stecker für autarke Kochfelder	•	•	•	•	•
<b>Zubehör</b>					
Speisethermometer	•	•	•	•	•
Gitterrost (verchromt)	1	1	1	1	1
Backblech / Backblech hochrandig	1/1	2/-	2/-	2/-	1/-
Nachrüstbar mit Backblechauszug (Zubehör)	siehe Seite 212	siehe Seite 212	siehe Seite 212	siehe Seite 212	•
<b>Gerätemasse</b> H x B x T	594 x 549 x 567 mm	757 x 549 x 567 mm	757 x 549 x 567 mm	757 x 549 x 567 mm	378 x 549 x 568 mm
Nennleistung / Max. Gesamtanschlusswert	3,5 / 3,5 kW	3,5 / 3,5 kW	3,5 / 3,5 kW	3,5 / 3,5 kW	2,3 / 2,3 kW
Spannung	400V 2-3-	400V 2-3-	400V 2-3-	400V 2-3-	230V-
Absicherung	2-3x10A	2-3x10A	2-3x10A	2-3x10A	10A
<b>Farbvariante CN (Chromstahl)</b>	<b>EB6L5DCN</b>	<b>EB7L4XCN</b>	<b>EB7L4CN</b>	<b>EB7L2CN</b>	<b>EB3GL3CN</b>
Preis inkl. MwSt./Preis exkl. MwSt.	CHF 2740.-/CHF 2544,10	CHF 2700.-/CHF 2506,95	CHF 2540.-/CHF 2358,40	CHF 2390.-/CHF 2219,15	CHF 2650.-/CHF 2460,55
<b>Farbvariante SP (Spiegel)</b>	<b>EB6L5DSP</b>				<b>EB3GL3SP</b>
Preis inkl. MwSt./Preis exkl. MwSt.	CHF 2740.-/CHF 2544,10				CHF 2650.-/CHF 2460,55
<b>Farbvariante WE oder SW (Weiss oder Schwarz)</b>		<b>EB7L4XWE / SW</b>	<b>EB7L4WE / SW</b>	<b>EB7L2WE / SW</b>	
Preis inkl. MwSt./Preis exkl. MwSt.		CHF 2600.-/CHF 2414,10	CHF 2440.-/CHF 2265,55	CHF 2290.-/CHF 2126,30	
VRG (exkl. MwSt.)	CHF 11,11	CHF 11,11	CHF 11,11	CHF 11,11	CHF 11,11



# Unsere Wärmeschublade macht auch Niedergaren möglich

Eine Wärmeschublade von Electrolux ist die naheliegende Ergänzung zu Ihrem Backofen – ideal fürs Warmhalten von Speisen und Vorwärmen von Geschirr aber auch zum Teig aufgehen lassen oder Niedergaren.



**Halten Sie Ihre Gerichte warm**  
und erwärmen Sie die Teller in der Wärmeschublade. So wissen Sie, dass für Ihre Speisen bestens gesorgt ist und Sie können sich ganz auf Ihre Gäste konzentrieren.



**Touch-Display**  
Einfach Temperatur wählen, Timer oder Garzeitende definieren und Ihre Wärmeschublade erledigt die Arbeit von selbst. Die Kontrolllampe zeigt Ihnen stets ob das Gerät ein- oder ausgeschaltet ist.



**Niedertemperatur-Garen**  
Mit der Wärmeschublade können Sie auch schonend Niedertemperatur-Garen. So können Sie Ihren Ofen flexibel anderweitig einsetzen.



**Professioneller Bäcker**  
Verwenden Sie die Wärmeschublade, um den Teig wie ein professioneller Bäcker gehen zu lassen. Sie bietet die idealen Bedingungen, um die perfekte Konsistenz zu erhalten.



**Auftauen**  
Stellen Sie die Temperatur der Wärmeschublade so ein, dass Sie damit Gerichte und Zutaten langsam und schonend auftauen können. So bleiben die Aromen und Konsistenz erhalten und Sie können stets leckere Speisen servieren.



Modell	WS16SL	WS21SL
<b>Highlights</b>	<ul style="list-style-type: none"> <li>★ Touch Display mit Timer und Startverzögerung</li> <li>★ Zum Niedertemperaturgaren und Auftauen von Speisen</li> <li>★ Griffloses Push/ Pull-System</li> <li>★ Ideal für den Einbau unter Backofen</li> </ul>	<ul style="list-style-type: none"> <li>★ Touch Display mit Timer und Startverzögerung</li> <li>★ Zum Niedertemperaturgaren und Auftauen von Speisen</li> <li>★ Griffloses Push/ Pull-System</li> <li>★ Ideal für Einbau unter Compact 38 Backofen</li> </ul>
<b>Bauform</b>	Einbau Wärmeschublade	Einbau Wärmeschublade
<b>Ausführung</b>		
<b>Fassungsvermögen</b>	Menügeschirr für 6 Pers.	Menügeschirr für 8 Pers.
<b>Bedienung / Display</b>		
Touch-Bedienung	•	•
Display	LED White	LED White
Endprogrammierung / Timer	•/•	•/•
Schublade grifflos Push-/ Pull-System	•	•
Schublade mit Stangengriff		
Temperaturregelung elektronisch in Grad-Schritten	30 - 80 °C	30 - 80 °C
<b>Ausstattung</b>		
Teleskopvollauszug	•	•
Heissluftgebläse	•	•
<b>Anwendungen</b>		
Speisen warmhalten	•	•
Auftauen	•	•
Niedertemperaturgaren	•	•
Geschirr vorwärmen	•	•
Hefeteig gehen lassen	•	•
<b>Zubehör</b>		
Glasboden	•	•
Antrittscharme	•	•
<b>Gerätemasse</b> H × B × T	163 × 549 × 521 mm	216 × 549 × 553 mm
Nennleistung / Max. Gesamtanschlusswert	0,52 kW	0,55 kW
Spannung	230 V- (Anschlusskabel mit Stecker)	230 V- (Anschlusskabel mit Stecker)
Absicherung	10 A	10 A
<b>Variante Schwarz-Spiegel-Vollglasfront*</b>	WS16SL**	WS21SL
<b>Preis inkl. MwSt. / Preis exkl. MwSt.</b>	CHF 1520.- / CHF 1411.35	CHF 1640.- / CHF 1522.75
<b>VRG (exkl. MwSt.)</b>	CHF 5.56	CHF 5.56

\* Diese Ausführung wird für beide Gerätefarbvarianten CN (Chromstahl) SP (Spiegel) verwendet.

# Der Einbau-CombiMikrowellenofen garantiert köstliche Gerichte in kürzester Zeit

Ab und zu können Sie einfach nicht warten, bis ein Menü im Backofen zubereitet ist. Da kommt der CombiMikrowellenofen wie gerufen. Er spart an der Zeit, aber nicht am Geschmack. Was Sie hineingeben, kommt mit vollem Aroma auf den Teller.

## Wie gut, gibt's die Mikrowelle!

Erst recht, wenn sie im Backofen steckt: Der Mikrowellen-Backofen der CompactLine verbindet beides in einem Gerät. Damit sind Sie in der Zubereitung der Speisen flexibel: Heissluft, Grill und Mikrowelle – praktischer geht's nicht. Alternativ gibt es die Compact 38, den Mikrowellen-Grill zum Auftauen, Garen und Gratinieren.



### Heissluft-Mikrowellenfunktion

Die Compact 38 Kombi-Mikrowelle kann traditionelle Heissluft mit Mikrowellenfunktion kombinieren und ermöglicht Ihnen damit schnellere Ergebnisse als traditionelle Backöfen.



### Mikrowellenfunktion

Mit der Mikrowellenfunktion können Sie mühelos und schnell Gerichte wieder aufwärmen, auftauen oder zubereiten. Der Geschmack Ihrer Speise bleibt dabei erhalten.



### Mikrowelle & Grill

Erzielen Sie mit kombinierter Mikrowellen- und Grillfunktion schneller köstliche Ergebnisse. Bei Solo-Mikrowelle & Grill werden Gerichte im Nu gegart und erhalten eine schöne Kruste, d. h. Sie genießen die Vorteile zweier Geräte in Einem.



Modell	EB3SL9K	EB3GL9
<b>Highlights</b>	<ul style="list-style-type: none"> <li>★ Display mit Symbol- &amp; Klartextanzeige</li> <li>★ Vorprogrammierte Rezepte</li> <li>★ Mikrowelle &amp; traditionelle Beheizungsarten manuell kombinierbar</li> <li>★ Niedergar-Funktion</li> </ul>	<ul style="list-style-type: none"> <li>★ Display mit Symbol- &amp; Klartextanzeige</li> <li>★ Vorprogrammierte Rezepte</li> <li>★ Grill und Mikrowelle kombinierbar</li> </ul>
<b>Bauform</b>	Compact 38 Einbau CombiMikrowelle	Compact 38 Einbau SoloMikrowelle
<b>Ausführung</b>		
Garraumvolumen (nutzbar)	33 Liter	33 Liter
Maximale Mikrowellenleistung	1000 Watt	1000 Watt
<b>Bedienung / Display</b>		
Touch- und Navigations-Drehwähler		
Touch-Bedienung	•	•
<b>Ausstattung</b>		
Mikrowellenleistungsstufen	10	10
Spezialprogramme	•	•
Vorprogrammierte Kochrezepte	•	•
Speicher für eigene Programme	•	•
Swiss-Clean-Email-Beschichtung	•	•
Zeitspeicher bei Stromausfall	1 Woche	1 Woche
Kindersicherung/kühle Gerätefront	•/•	•/•
<b>Zubehör</b>		
Glasboden	1	1
Glasbackschale	1	1
Grostino-Platte	1	1
Gitterrost (verchromt)	1	1
Backblech	1	1
<b>Gerätemasse H x B x T</b>	378 x 549 x 568 mm	378 x 549 x 568 mm
Nennleistung / Max. Gesamtanschlusswert	2,3 / 2,3 kW	2,3 / 2,3 kW
Spannung	230 V-	230 V-
Absicherung	10 A	10 A
<b>Farbvariante CN (Chromstahl)</b>	<b>EB3SL9KCN</b>	<b>EB3GL9CN</b>
Preis inkl. MwSt. / Preis exkl. MwSt.	CHF 3250.- / CHF 3017.65	CHF 2150.- / CHF 1996.30
<b>Farbvariante SP (Spiegel)</b>	<b>EB3SL9KSP</b>	<b>EB3GL9SP</b>
Preis inkl. MwSt. / Preis exkl. MwSt.	CHF 3250.- / CHF 3017.65	CHF 2150.- / CHF 1996.30
VRG (exkl. MwSt.)	CHF 11.11	CHF 11.11





Modell	EMM15008OW	EMM15008OW
<b>Highlights</b>	<ul style="list-style-type: none"> <li>★ Attraktives freistehendes oder Einbaumodell</li> <li>★ Heller, grosser, lackierter Garraum</li> <li>★ Einfache Knopfbedienung mit Zeitschaltuhr</li> </ul>	<ul style="list-style-type: none"> <li>★ Einbaurahmen MERB152545</li> </ul>
<b>Bauform</b>	Mikrowellengerät	Einbaurahmen zu Mikrowellengerät - Einbau im Oberschrank
<b>Bedienung / Ausstattung</b>		
14-Liter-Garraum, lackiert, beleuchtet	•	
Glasdrehteller 25,5 cm Ø	•	
Einfache Drehknopfbedienung mit 35-Minuten-Zeitschaltuhr	•	
Mikrowellenleistung max. 500 Watt	•	
7 Leistungsstufen (80 - 500 W)	•	
Garzeitende mit Signalton	•	
Einbaumöglichkeit in Hochschrank	•	
Einbau gegen Aufpreis möglich mit Einbaugehäuse / Lifttüre in Kombination mit Einbau-Backöfen	•	
Türanschlag links	•	
<b>Einbaurahmen MERB152545</b>		
Einbaurahmen weiss mit Abschlussboden		•
Einbau in Oberschrank (SMS 2/6 Nische)		•
<b>Gerätemasse H x B x T</b>	Gerät freistehend 224 x 424 x 315 mm	Einbau im Oberschrank (H) SMS 2/6
Spannung	230V	
Absicherung	10A	
Anschlusswert	900 W	
<b>Preis inkl. MwSt./Preis exkl. MwSt.</b>	<b>EMM15008OW CHF 640.- / CHF 594.25</b>	<b>EMM15008OW CHF 640.- / CHF 594.25</b>
<b>Preis inkl. MwSt./Preis exkl. MwSt.</b>		<b>MERB152545 CHF 395.- / CHF 366.75</b>
<b>VRG (exkl. MwSt.)</b>	CHF 2.31	CHF 2.31



Modell	EMM15008OW	
<b>Highlights</b>	<ul style="list-style-type: none"> <li>★ Einbaurahmen MER15-254W</li> </ul>	
<b>Bauform</b>	Mikrowellengerät - Einbau im Hochschrank	
<b>Einbaurahmen MER15-254W</b>		
Einbaurahmen weiss	•	
Einbau in Hochschrank einzeln (SMS 2/6 Nische) oder in Kombination mit Backöfen (SMS 8/6 Nische)	•	
<b>Gerätemasse (H)</b>	SMS 2/6 über Backöfen eingebaut SMS 8/6	
<b>Preis inkl. MwSt./Preis exkl. MwSt.</b>	<b>EMM15008OW CHF 640.- / CHF 594.25</b>	
<b>Preis inkl. MwSt./Preis exkl. MwSt.</b>	<b>MER15-254W CHF 315.- / CHF 292.50</b>	
<b>VRG (exkl. MwSt.)</b>	CHF 2.31	

## Sie stehen gern am Herd? Verstehen wir gut.

Der Herd hat noch lange nicht ausgedient. Für manche Küchen und Kochvorlieben ist ein moderner Einbauherd von Electrolux genau das Richtige.



Sie haben einfach alles im Griff und im Blick. Mühelos und intuitiv bedienen Sie den Backofen und die Kochzonen mit den ergonomisch perfekt gestalteten Energieregler und Bedienwählern. Die Symbole befinden sich direkt auf den Drehreglern für ein zeitloses Design. Alle Funktionen und Einstellungen werden klar angezeigt.



Mit «BakingPlus» stehen Sie noch lieber am Herd. Eine kurze Befeuchtung des Gar- oder Backguts kann Wunder wirken. Giessen Sie 100 ml Wasser in die Prägung des Bodens, stellen Sie BakingPlus am Bedienwähler ein und ein Heizelement am Unterboden des Garraums lässt das Wasser für die ersten 10 - 15 Minuten verdampfen. Das Resultat ist verblüffend - noch nie waren Ihre Brote so glänzend und knusprig! Alle Herde der Serie L5 sind mit dieser Funktion ausgestattet. Dank der Feuchtigkeit geht der Teig besser auf - so backen Sie Ihr Brot mit mehr Volumen und schönster Textur. Aussen knusprig - innen luftig.

Neu können Sie ausgewählte Induktionskochfelder auch direkt über den Herd steuern. Die dafür geeigneten Herde finden Sie auf der Seite 64



# Unsere Einbauherde im Überblick

	EH7GL4X	EH7GL4	EH7LSXD	EH7LSD	EH7L4X	EH7L4	EH7L4Y (230 V)	EH7L2X	EH7L2	EH7L2-3	EH7KI	EH7KIY (230 V)	EH7KI-3	EH7KI-2
Nennhöhe in cm	76	76	76	76	76	76	76	76	76	76	76	76	76	76
Anzahl Kochzonen	4	4	4	4	4	4	4	4	4	3	4	4	3	2
VarioGuide	•	•												
Speisethermometer	•	•												
Niedertemperaturgaren	•	•												
BakingPlus			•	•										
Katalytische Reinigung	•		•		•		•							
Heissluft	•	•	•	•	•	•	•	•	•	•				
Ober- & Unterhitze	•	•	•	•	•	•	•	•	•	•	•	•	•	•
Grill	•	•	•	•	•	•	•	•	•	•	•	•	•	•
Backen auf mehreren Ebenen	•	•	•	•	•	•	•	•	•	•				
XXL Kuchenblech	•	•	•	•	•	•	•	•	•	•	•	•	•	•
Versenkbare Drehregler	•	•	•	•	•	•	•	•	•	•	•	•	•	•
Katalogseite	59	59	60	60	61	61	64	61	62	62	63	64	63	63



Modell	EH7GL4X	EH7GL4
<b>Highlights</b>	<ul style="list-style-type: none"> <li>★ Display mit Symbol- &amp; Klartextanzeige</li> <li>★ Katalytische Selbstreinigung</li> <li>★ VarioGuide Einstellempfehlungen</li> <li>★ Speisethermometer</li> <li>★ Backen auf mehreren Ebenen</li> <li>★ XL Backblech</li> </ul>	<ul style="list-style-type: none"> <li>★ Display mit Symbol- &amp; Klartextanzeige</li> <li>★ VarioGuide Einstellempfehlungen</li> <li>★ Speisethermometer</li> <li>★ Backen auf mehreren Ebenen</li> <li>★ XL Backblech</li> </ul>
<b>Bauform</b>	Einbauherd Katalyt	
<b>Ausführung</b>	Einbauherd	
Energieeffizienzklasse	A+	A+
Garraumvolumen (nutzbar)	71 Liter	71 Liter
<b>Kochstellen-Bedienung</b>		
Versenkbare Energieregler	4	4
Zweikreisregler	vl/hr	vl/hr
<b>Backofen-Bedienung</b>		
Touch-Bedienung	•	•
Versenkbare Bedienwähler	• (beleuchtet)	• (beleuchtet)
<b>Ausstattung</b>		
Spezialprogramme	•	•
Vorprogrammierte Kochrezepte	•	•
Speicher für eigene Programme	•	•
Abklappbarer Grill	•	•
Geräteschublade	•	•
Swiss-Clean-Email-Beschichtung	•	•
Selbstreinigung pyrolytisch / katalytisch	- / •	
Zeitspeicher bei Stromausfall	1 Woche	1 Woche
Kindersicherung / kühle Gerätefront	• / •	• / •
<b>Zubehör</b>		
Speisethermometer	•	•
Gitterrost (verchromt)	1	1
Backblech / Backblech hochrandig	1/1	1/1
Nachrüstbar mit Backblechauszug (Zubehör)	siehe Seite 212	siehe Seite 212
<b>Gerätemasse</b> H x B x T	757 x 549 x 567 mm	757 x 549 x 567 mm
Nennleistung / Max. Gesamtanschlusswert	3,5/10,85 kW	3,5/10,85 kW
Spannung	400V 2-3-N-	400V 2-3-N-
Absicherung	2-3 x 16A	2-3 x 16A
<b>Farbvariante CN (Chromstahl)</b>	EH7GL4XCN	EH7GL4CN
Preis inkl. MwSt. / Preis exkl. MwSt.	CHF 3290.- / CHF 3054.80	CHF 3130.- / CHF 2906.20
<b>Farbvariante SP (Spiegel)</b>	EH7GL4XSP	EH7GL4SP
Preis inkl. MwSt. / Preis exkl. MwSt.	CHF 3290.- / CHF 3054.80	CHF 3130.- / CHF 2906.20
VRG (exkl. MwSt.)	CHF 11.11	CHF 11.11





Modell	EH7L5XD	EH7L5D	EH7L4X	EH7L4	EH7L2X
<b>Highlights</b>	<ul style="list-style-type: none"> <li>★ Touch Timer mit Display-Anzeigen</li> <li>★ Katalytische Selbstreinigung</li> <li>★ BakingPlus-Funktion</li> <li>★ Backen auf mehreren Ebenen</li> <li>★ XL Backblech</li> </ul>	<ul style="list-style-type: none"> <li>★ Touch Timer mit Display-Anzeigen</li> <li>★ BakingPlus-Funktion</li> <li>★ Backen auf mehreren Ebenen</li> <li>★ XL Backblech</li> </ul>	<ul style="list-style-type: none"> <li>★ Display mit Timer und Anzeigen</li> <li>★ Katalytische Selbstreinigung</li> <li>★ Backen auf mehreren Ebenen</li> <li>★ XL Backblech</li> </ul>	<ul style="list-style-type: none"> <li>★ Display mit Timer und Anzeigen</li> <li>★ Backen auf mehreren Ebenen</li> <li>★ XL-Backblech</li> </ul>	<ul style="list-style-type: none"> <li>★ Katalytische Selbstreinigung</li> <li>★ Backen auf mehreren Ebenen</li> <li>★ XL-Backblech</li> </ul>
<b>Bauform</b>	Einbauberde BakingPlus Katalyt	Einbauberde BakingPlus	Einbauberde Katalyt	Einbauberde	Einbauberde Katalyt
<b>Ausführung</b>					
Energieeffizienzklasse	A+	A+	A+	A+	A+
Garraumvolumen (nutzbar)	71 Liter	71 Liter	71 Liter	71 Liter	71 Liter
<b>Kochstellen-Bedienung</b>					
Versenkbarer Energieregler	4	4	4	4	4
Zweikreisregler	vl/hr	vl/hr	vl/hr	vl/hr	vl/hr
<b>Backofen-Bedienung</b>					
Touch-Bedienung					
Versenkbarer Bedienwähler	• (beleuchtet)	• (beleuchtet)	•	•	•
<b>Ausstattung</b>					
Spezialprogramme					
Vorprogrammierte Kochrezepte					
Speicher für eigene Programme					
Abklappbarer Grill		•		•	
Geräteschublade	•	•	•	•	•
Swiss-Clean-Email-Beschichtung		•		•	
Selbstreinigung pyrolytisch/katalytisch	-/•		-/•		-/•
Zeitspeicher bei Stromausfall			1 Std.	1 Std.	
Kindersicherung/kühle Gerätefront	-/•	-/•	-/•	-/•	-/•
<b>Zubehör</b>					
Speisethermometer					
Gitterrost (verchromt)	1	1	1	1	1
Backblech / Backblech hochrandig	1/1	1/1	2/-	2/-	2/-
Nachrüstbar mit Backblechauszug (Zubehör)	siehe Seite 212	siehe Seite 212	siehe Seite 212	siehe Seite 212	siehe Seite 212
<b>Gerätemasse</b> H × B × T	757 × 549 × 567 mm	757 × 549 × 567 mm	757 × 549 × 567 mm	757 × 549 × 567 mm	757 × 549 × 567 mm
Nennleistung / Max. Gesamtanschlusswert	3,5/10,85 kW	3,5/10,85 kW	3,5/10,85 kW	3,5/10,85 kW	3,5/10,85 kW
Spannung	400 V 2-3-	400 V 2-3-	400 V 2-3-	400 V 2-3-	400 V 2-3-
Absicherung	2-3 × 16 A	2-3 × 16 A	2-3 × 16 A	2-3 × 16 A	2-3 × 16 A
<b>Farbvariante CN (Chromstahl)</b>	EH7L5XDCN	EH7L5DCN	EH7L4XCN	EH7L4CN	
Preis inkl. MwSt. / Preis exkl. MwSt.	CHF 3100.- / CHF 2878.35	CHF 2940.- / CHF 2729.80	CHF 2800.- / CHF 2599.80	CHF 2640.- / CHF 2451.25	
<b>Farbvariante SP (Spiegel)</b>	EH7L5XDSP	EH7L5DSP			
Preis inkl. MwSt. / Preis exkl. MwSt.	CHF 3100.- / CHF 2878.35	CHF 2940.- / CHF 2729.80			
<b>Farbvariante WE oder SW (Weiss oder Schwarz)</b>			EH7L4XWE / SW	EH7L4WE / SW	EH7L2XWE / SW
Preis inkl. MwSt. / Preis exkl. MwSt.			CHF 2700.- / CHF 2506.95	CHF 2540.- / CHF 2358.40	CHF 2550.- / CHF 2367.70
VRG (exkl. MwSt.)	CHF 11.11	CHF 11.11	CHF 11.11	CHF 11.11	CHF 11.11



Modell	EH7L2	EH7L2-3	EH7K1	EH7K1-3	EH7K1-2
<b>Highlights</b>	★ Backen auf mehreren Ebenen ★ XL-Backblech	★ Backen auf mehreren Ebenen ★ XL-Backblech	★ XL-Backblech	★ XL-Backblech	★ XL-Backblech
<b>Bauform</b>	Einbauherd	Einbauherd	Einbauherd	Einbauherd	Einbauherd
<b>Ausführung</b>					
Energieeffizienzklasse	A+	A+	A	A	A
Garraumvolumen (nutzbar)	71 Liter	71 Liter	77 Liter	77 Liter	77 Liter
<b>Kochstellen-Bedienung</b>					
Versenkbare Energieregler	4	3	4	3	2
Zweikreisregler	vl/ hr				
<b>Backofen-Bedienung</b>					
Touch-Bedienung					
Versenkbare Bedienwähler	•	•	•	•	•
<b>Ausstattung</b>					
Spezialprogramme					
Vorprogrammierte Kochrezepte					
Speicher für eigene Programme					
Abklappbarer Grill	•	•	•	•	•
Geräteschublade	•	•	•	•	•
Swiss-Clean-Email-Beschichtung	•	•	•	•	•
Selbstreinigung pyrolytisch/ katalytisch					
Zeitspeicher bei Stromausfall					
Kindersicherung/ kühle Gerätefront	-/•	-/•	-/•	-/•	-/•
<b>Zubehör</b>					
Speisethermometer					
Gitterrost (verchromt)	1	1	1	1	1
Backblech/ Backblech hochrandig	2/-	2/-	1/-	1/-	1/-
Nachrüstbar mit Backblechauszug (Zubehör)	siehe Seite 212	siehe Seite 212	siehe Seite 212	siehe Seite 212	siehe Seite 212
<b>Gerätemasse H × B × T</b>	757 × 549 × 567 mm	757 × 549 × 567 mm	757 × 549 × 567 mm	757 × 549 × 567 mm	757 × 549 × 567 mm
Nennleistung/ Max. Gesamtanschlusswert	3,5/10,85 kW	3,5/9,0 kW	3,0/10,10 kW	3,0/8,5 kW	3,0/6,5 kW
Spannung	400V 2-3-	400V 2-3-	400V 2-3-	400V 2-3-	400V 2-3-
Absicherung	2-3×16A	2-3×16A	2-3×16A	2-3×16A	2-3×10A
<b>Farbvariante CN (Chromstahl)</b>	EH7L2CN CHF 2490.-/CHF 2312.-				
<b>Preis inkl. MwSt./ Preis exkl. MwSt.</b>					
<b>Farbvariante WE oder SW (Weiss oder Schwarz)</b>	EH7L2WE / SW CHF 2390.-/CHF 2219.15	EH7L2-3WE CHF 2360.-/CHF 2191.25	EH7K1WE / SW CHF 1940.-/CHF 1801.30	EH7K1-3WE / SW CHF 1910.-/CHF 1773.45	EH7K1-2WE CHF 1880.-/CHF 1745.60
<b>Preis inkl. MwSt./ Preis exkl. MwSt.</b>					
<b>Farbvariante BR (Braun)</b>	EH7L2BR CHF 2440.-/CHF 2265.55		EH7K1BR CHF 1990.-/CHF 1847.75		
<b>Preis inkl. MwSt./ Preis exkl. MwSt.</b>					
<b>VRG (exkl. MwSt.)</b>	CHF 11.11	CHF 11.11	CHF 11.11	CHF 11.11	CHF 11.11



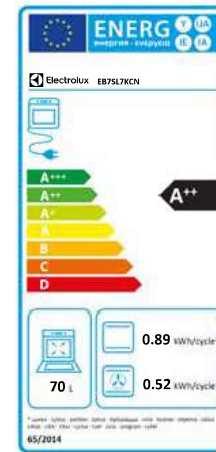
Modell	EH7L4Y (230V)	EH7K1Y (230V)
<b>Highlights</b>	<ul style="list-style-type: none"> <li>★ Display mit Timer und Anzeigen</li> <li>★ Backen auf mehreren Ebenen</li> <li>★ XL Backblech</li> <li>★ Kombinierbar mit Induktionskochfeld</li> </ul>	<ul style="list-style-type: none"> <li>★ XL Backblech</li> <li>★ Kombinierbar mit Induktionskochfeld</li> </ul>
<b>Bauform</b>	Einbauherd 230V	Einbauherd 230V
<b>Ausführung</b>		
Energieeffizienzklasse	A+	A
Garraumvolumen (nutzbar)	71	77
<b>Kochstellen-Bedienung</b>		
Versenkbare Energieregler	4	4
Zweikreisregler		
<b>Backofen-Bedienung</b>		
Touch-Bedienung		
Versenkbare Bedienwähler	•	•
<b>Ausstattung</b>		
Spezialprogramme		
Vorprogrammierte Kochrezepte		
Speicher für eigene Programme		
Abklappbarer Grill	•	•
Geräteschublade	•	•
Swiss-Clean-Email-Beschichtung	•	•
Selbstreinigung pyrolytisch / katalytisch		
Zeitspeicher bei Stromausfall	1 Std.	
Kindersicherung / kühle Gerätefront	- / •	- / •
<b>Zubehör</b>		
Speisethermometer		
Gitterrost (verchromt)	1	1
Backblech / Backblech hochrandig	2 / -	1 / -
Nachrüstbar mit Backblechauszug (Zubehör)	siehe Seite 212	siehe Seite 212
<b>Gerätemasse</b> H x B x T	757 x 549 x 567 mm	757 x 549 x 567 mm
Nennleistung / Max. Gesamtanschlusswert	3,5 / 10,85 kW	3,0 / 10,10 kW
Spannung	230V- / 400V 2-3 N-	230V- / 400V 2-3 N-
Absicherung	1-3 x 16 A / 2-3 x 16 A	1-3 x 16 A / 2-3 x 16 A
<b>Farbvariante CN (Chromstahl)</b>	<b>EH7L4YCN</b>	
<b>Preis inkl. MwSt. / Preis exkl. MwSt.</b>	<b>CHF 2640.- / CHF 2451.25</b>	
<b>Farbvariante WE oder SW (Weiss oder Schwarz)</b>		<b>EH7K1YWE</b>
<b>Preis inkl. MwSt. / Preis exkl. MwSt.</b>		<b>CHF 1940.- / CHF 1801.30</b>
<b>VRG (exkl. MwSt.)</b>	CHF 11.11	CHF 11.11

Herdmodell nur kombinierbar mit Modellen GK58YCN, GK56YCN & GK58I

Herdmodell nur kombinierbar mit Modellen GK58YCN, GK56YCN & GK58I

## Einbaubehör passend zu Einbaubacköfen

Einbaubehör	Verwendung	CHF inkl. MwSt.	CHF exkl. MwSt.
<b>BA762/60CN</b> <b>BA762/60SW</b>	Breitenadapter – erlaubt den Einbau von SMS-Herden und -Backöfen (6/6) in EURO-Norm-Küchen	<b>130.-</b> <b>110.-</b>	120.70 102.15
<b>HA35/55 UCN / USP</b>	Höhenteilungsadapter – für den Einbau der Kurzbacköfen in eine 5/6-Nische, H 3,5 / B 54,8 / T 56 cm, für EB6 (SMS 5/6)	<b>185.-</b>	171.75
<b>BISUPPORT</b>	Auflagewinkel H60 x B60 x L510 cm – für den Einbau von mehreren Backöfen oder Backofen in Kombination mit Wärmeschublade. Im Lieferumfang von allen EB3, VAC, WS enthalten.	<b>76.-</b>	70.55



### Die Energieetiketten für Backöfen

Die Energieeffizienzklassen Je nach Energieverbrauch werden die Geräte den Energieeffizienzklassen A+++ bis D zugeordnet. Geräte der Energieeffizienzklasse A+++ sind die sparsamsten. D steht für einen hohen Stromverbrauch.





«SensePro – Das erste Kochfeld, mit welchem ich SousVide-Kochen kann.»

## Kochfelder / Bedienung

Produkteigenschaften	68
Unsere Kochfelder im Überblick	78
SensePro™ / ProfiLine	80
SenseFry™	83
Maxima-Induktionskochfelder / PureHob	84
Induktionskochfelder	87
ComboHob	89
Induktionskochfelder durch Herd oder Schaltkasten gesteuert	92
Glaskeramik-Kochfelder	94
Kochmulde	107
Einbauschkasten und Einbaurechaud / Kochplatten-Sets	108
Einbauzubehör	109



### GK78FTIPO

- ★ SousVide-Garen dank SensePro™-Speisethermometer
- ★ SenseFry™-Bratsensor
- ★ Schmelzfunktion
- ★ TFT-Touch Display mit VarioGuide
- ★ Bridge-Kochzonen

### Hinweis zu den Abbildungen:

Die Kochzonengrafiken sind auf den echten Kochfeldern dezenter abgebildet. Damit man die Grafiken besser erkennt, wurden diese auf den nachfolgenden Abbildungen stärker dargestellt.

## Erleben Sie Geschmack neu

Grossartiges Essen ist mehr als nur ein fertiges Gericht. Es geht dabei auch um das aufregende Gefühl, etwas Aussergewöhnliches zu kreieren. Mit Electrolux können Sie mit besonderem Flair und Gelinggarantie kochen.

Garen auf den Punkt genau, Flexibilität beim Kochen und elegantes Design: Erfahren Sie auf den folgenden Seiten mehr und finden Sie Ihren perfekten Kochpartner.



### Assistiertes Kochen mit SensePro™

Egal ob Sie Kartoffeln, Saucen oder das perfekte Steak zubereiten mit unserem SensePro™ Kochfeld gelingt Ihnen einfach alles, sogar SousVide.

### Flexibles Kochen mit PureFlex

Maximale Flexibilität für Ihren Kochalltag bietet Ihnen die FlexiBridge™-Funktion, bei welcher Sie vier elliptische Kochzonen, ganz nach Ihren Bedürfnissen in einer von drei möglichen Kombinationen zusammenschalten können. Und dies erst noch für verschiedene Pfannengrössen und Anwendungen auf der Kochzone.

### Einzigartiges Design und Bedienkonzepte

Gestaltung, Bedienung, Beleuchtung – alles ist bei unseren Induktionskochfeldern auf raffinierte Weise ausgeführt und mit hochwertiger Technik ausgestattet. Ein ästhetisches Erlebnis bei jedem Kochen!





# SensePro™ – Das neue und einzige Kochfeld mit kabellosem Speisethermometer

Gradgenaues Kochen, perfekte Bratergebnisse sowie kein Überkochen mehr von Wasser dank der einzigartigen SenseCook™ Kochfeldern.

**Einzigartig im Markt!**



**SensePro™**  
SensePro™ macht es Ihnen ganz einfach, die leckersten Gerichte gesund und schonend zuzubereiten. Wählen Sie einfach das Gericht und das gewünschte Ergebnis auf dem Touchscreen aus. Das kabellose Speisethermometer zeigt Ihnen die Kerntemperatur während des Garvorganges an und sagt Ihnen, wann das Gericht perfekt ist. Zartes Gemüse punktgenau garen, leichte Saucen zaubern, Steaks perfekt zubereiten – dieses Kochfeld kann alles. Sogar SousVide ist möglich.



**SlimFit-Design**  
Das schlanke, platzsparende Design der neuen Induktionskochfelder bedeutet, dass der Einbau in jede Arbeitsplattentiefe möglich ist: min. 12 mm, bei gleichzeitiger Installation einer Schublade darunter oder min. 28 mm mit einem Electrolux-Backofen/-Herd darunter. Das schafft Raum und Freiheit in der Küchenplanung.



**Hob2Hood**  
Konzentrieren Sie sich ganz auf das Kochen. Dank der Hob2Hood-Funktion wird Ihre Dunstabzugshaube automatisch aktiviert und die erforderliche Leistungsstufe eingestellt, sobald Sie zu kochen beginnen. So wird stets für eine effektive Luftreinigung gesorgt.



**SenseFry™**  
Nie wieder Raten, wann die Pfanne heiss genug ist, dank SenseFry™. Wählen Sie einfach das Gericht und das gewünschte Ergebnis auf dem Touchscreen aus. Ein spezieller Sensor unter der Glasplatte regelt dann die Leistung des Kochfeldes, um die Temperatur der Pfanne konstant zu halten und eine perfekte Bratleistung zu gewährleisten. Wann die Pfanne die richtige Temperatur hat, muss nicht mehr abgeschätzt werden, sondern wird Ihnen mitgeteilt. So gelingen Ihnen bspw. perfekte und gleichmässige Pfannkuchen im Handumdrehen.



ohne SenseFry™ mit SenseFry™



Kabel- und batterieloser Speisethermometer, welches das Gargut gradgenau misst und sogar SousVide-fähig ist.




**Der perfekte Kochassistent: TFT-Touch Display mit VarioGuide**  
Mit einer Berührung zum perfekten Genuss. Vollständige Kontrolle über das Kochfeld und den Garvorgang. Der VarioGuide-Kochassistent hat die Zubereitung von verschiedenen Gerichten hinterlegt und unterstützt Sie beim Kochen und Braten. Wählen Sie einfach das Gericht und das gewünschte Ergebnis auf dem Touchscreen aus.




**SenseBoil™**  
Mit dem neuen SenseBoil™ Induktionskochfeld, kocht ihr Wasser nie mehr über. Das Kochfeld erkennt automatisch über einen Sensor, wenn das Wasser zu kochen beginnt und reduziert direkt die Temperatur bis zu einem langsamen Köcheln. So brauchen Sie nicht mehr das Wasser im Auge zu behalten und können sich ganz auf die Zubereitung Ihrer Speise konzentrieren.



ohne SenseBoil™ mit SenseBoil™



Mehr Informationen zu SenseCook™



Mehr Informationen zu SlimFit-Design



GK78FTIPO



# Geniessen Sie grösstmögliche Flexibilität beim Kochen

Viel Platz für mehrere Pfannen, zusammenschaltbare Kochzonen, automatische Erkennung des Kochgeschirrs und noch vieles mehr bieten Ihnen unsere Induktionsgeräte.




### FlexiBridge™

Diese Funktion ist ideal für Grillplatten da sich die vier Zonen durch FlexiBridge™ zu einer grossen Kochfläche verbinden lassen. Es bietet eine perfekte Wärmeverteilung über die gesamte Unterseite Ihres Kochgeschirrs, sodass es keine kühlen oder verbrannten Stellen gibt.



### Bridge-Funktion

Erstellen Sie mit der Bridge-Funktion eine grosse Flächen zum Kochen. Auf Knopfdruck können jeweils zwei Zonen miteinander verbunden werden und bilden so eine grosse Kochzone, welche perfekt für die Verwendung von grösseren Brättern und Pfannen geeignet ist.



Mehr Informationen zu FlexiBridge™



GK906TSILO



### Maxima-Induktionskochfeld

Das Maxima-Induktionskochfeld erkennt die Pfannenbodengrösse Ihres Kochgeschirrs automatisch und liefert genau die richtige Menge an Wärme. So gibt es keine Kompromisse in puncto Kochgeschirr oder Temperaturverteilung.




### PowerSlide™-Funktion

Egal, ob Sie anbraten, garen oder einfach nur warmhalten möchten – dank der PowerSlide™-Funktion gibt es keine Unterbrechungen, wenn Sie Ihre Töpfe und Pfannen zwischen den voreingestellten Temperaturbereichen des Kochfelds bewegen. Nun ist es nicht mehr notwendig, die Hitze zu erhöhen oder zu verringern, um ein Gericht fertig zu kochen. Um komfortabel und effizient zu kochen, bewegen Sie es einfach von einer Temperaturzone zur nächsten.

### Als Chef benötigen Sie Platz

Das Kochfeld ist 90cm breit und 51cm tief – das grösste im Sortiment und das einzige mit sechs Kochzonen. Damit sind luxuriöse Platzverhältnisse beim Kochen garantiert, ob flächenbündig oder aufliegend eingebaut. Die D-förmigen Spulen vergrössern den Hitzebereich und erleichtern den Einsatz von Brättern und Grillplatten. Und mit den sechs Kochzonen können Sie umfangreichste Gerichte zubereiten – für den exquisiten Gourmet-Genuss, für die ganze Familie oder für eine Party.



Mehr Informationen zur PowerSlide™-Funktion

Die modularen ProfiLine Einheiten verbinden Induktionskochfelder mit asiatischen Kochtechniken wie Teppan Yaki und Wok. Eine Wohltat sind die Kochfeld-Dunstabzüge der ProfiLine, die zwischen den Kochfeldern angeordnet sind. So werden Dunst und Gerüche bei der Quelle abgesaugt, bevor sie überhaupt aufsteigen können.

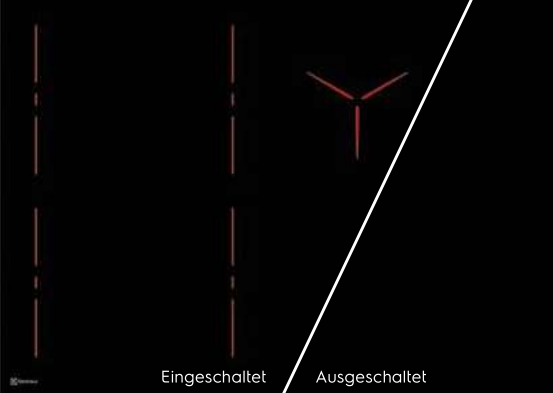
# Gönnen Sie sich Performance und Design

Eine hohe Leistung Ihrer Küche ist Ihnen selbstverständlich wichtig. Und wenn Sie auch auf innovative Ästhetik Wert legen, bieten wir mit unseren nahtlosen Designs und den flexiblen Bedienkonzepten unbegrenzte Möglichkeiten.

PURE BLACK

## Schwarze Eleganz

Ist Pure Hob ausgeschaltet, setzen auf der puristischen schwarzen Glasfläche nur das Einschaltssymbol und das Markenlogo dezente Akzente. Die ganze übrige Fläche präsentiert sich in glänzendem Schwarz. Erst beim Einschalten erscheint die Beleuchtung der Kochfelder und der Slider-Bedienung in kontrastierendem Rot.



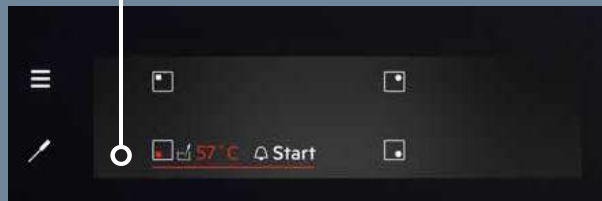
Eingeschaltet    Ausgeschaltet

**Einzigartiges Design:**  
Rot aufleuchtende Windmill-Kochzonen





**TFT-Touch Display mit VarioGuide**  
Vollständige Kontrolle über das Kochfeld. Sobald Sie Ihr Kochgeschirr platziert haben, wird im Display die Steuerung für die ausgewählte Kochzone angezeigt. Der VarioGuide-

Kochassistent hat die Zubereitung von verschiedenen Gerichten hinterlegt und unterstützt Sie beim Kochen und Braten.



**Intuitive Slider-Bedienung**  
Sobald Sie die Pfanne auf das Kochfeld stellen, leuchtet die entsprechende intuitive Slider-Bedienung auf. So verschwenden Sie keine Zeit mit der Suche nach der richtigen Bedienung.



**Touch-Bedienung**  
Durch Antippen können Sie das Kochfeld einfach bedienen und haben einen direkten Zugriff auf alle Kochfeld-Bedienelemente.



**Direkte Slider-Bedienung**  
Die direkte Slider-Bedienung erlaubt Ihnen eine schnelle Einstellung der Temperatur Ihres Kochfeldes und gibt Ihnen unmittelbaren Zugriff auf alle Kochfeld-Bedienelemente.

## Einbauvarianten im Überblick

Bei der Rahmenart Ihres Kochfeldes bieten sich Ihnen zahlreiche Möglichkeiten. Sie können sich jedoch auch für ein minimalistisches Design ohne Rahmen entscheiden.



**Rahmen CN**  
Chromnickelstahlrahmen für aufliegenden Einbau (GK... CN).



**Ohne Rahmen**  
Kochfeld ohne Rahmen für flächenbündigen Einbau (Stein oder Glas) mit Silikonfuge (GK... O).



**Ohne Rahmen aufliegend**  
Kochfeld ohne Rahmen für aufliegenden Einbau (GK... O).



**Breitrahmen PLCN**  
Breiter Chromnickelstahlrahmen für aufliegenden Einbau im Ersatzmarkt (GK... PLCN).



**Breitrahmen PLRCN**  
Breiter Chromnickelstahlrahmen (Radius 20) für aufliegenden Einbau im Ersatzmarkt (GK56PPLRCN).



**Facetten-Design**  
Kochfeld für aufliegenden Einbau ohne Rahmen mit Facetten-Schliff (GK... F).





# Unsere Kochfelder im Überblick

## Induktionskochfelder

	GK906TSILO	GK80TSILO	GK78FTIPO	GK78FTIFO	GK78TSIPO	GK78TSIB	GK69FTIFO	GK69TSIPO	GK69TSI	GK65TSIF	GK58FTIPO	GK58TSIP	GK58TSILO	GK58TSID	GK58TSI	GK58TSIPLCN	GK58TCI	GK58I
Einbauvarianten	O	O	O	O	O	O/CN	O	O	O/CN	F	O	O/CN	O	O/CN	O/CN	PLCN	O/CN	CN/PLCN
Nennbreite in cm	90	80	80	80	80	80	70	70	70	65	60	60	60	60	60	60	60	60
Anzahl Kochzonen	6	5	4	4	4	4	4	4	4	3	4	4	4	4	4	4	4	4
SensePro™-Speisethermometer																		
SenseFry™-Bratsensor																		
SenseBoil™-Überkoch-Sensor																		
TFT-Touch Display mit VarioGuide																		
Intuitive Slider-Bedienung																		
Direkte Slider-Bedienung																		
Touch-Bedienung																		
Drehknopf-Bedienung																		
PureBlack																		
PowerSlide™																		
FlexiBridge™																		
Bridge-Funktion																		
Hob2Hood™																		
SlimFit-Design																		
Katalogseite	81	84	80	83	85	86	83	85	85	87	80	85	84	87	88	87	88	93

## Glaskeramik-Kochfelder mit integrierter Bedienung

	GK80TSPLCN	GK78TSHO	GK78TS	GK69TSHO	GK69TS	GK65TSF	GK58TSHO	GK58TS	GK58TSPLCN	GK58TC	GK56TS	GK29TCO
Einbauvarianten	PLCN	O	O/CN	O	O/CN	F	O	O/CN	PLCN	O/CN	O/CN	O
Nennbreite in cm	80	80	80	70	70	65	60	60	60	60	56	29
Anzahl Kochzonen	4	4	4	4	4	3	4	4	4	4	4	2
HighSpeed-Strahlheizkörper												
Direkte Slider-Bedienung												
Touch-Bedienung												
Bräterkochzone												
3-Kreis-Kochzone												
2-Kreis-Kochzone												
Hob2Hood™												
Katalogseite	99	95	97	96	97	100	96	97	99	101	100	101

## Glaskeramik-Kochfelder durch Herd oder Schalkasten gesteuert

	GK60RPLCN	GK60LPLCN	GK78CCN	GK65PF	GK58PCN	GK58CCN	GK58CN	GK58YCN (230V)	GK58JCN	GK56PCN	GK56PO	GK56CN	GK56YCN (230V)	GK56PLCN	GK56PPLCN	GK56PPLRCN
Einbauvarianten	PLCN	PLCN	CN	F	CN	CN	CN	CN	CN	CN	O	CN	CN	PLCN	PLCN	PLRCN
Nennbreite in cm	80	80	80	65	60	60	60	60	60	56	56	56	56	56	56	56
Anzahl Kochzonen	5	5	4	4	4	4	4	4	3	4	4	4	4	4	4	4
HighSpeed-Strahlheizkörper																
Drehknopf-Bedienung																
Bräterkochzone																
2-Kreis-Kochzone																
Katalogseite	106	105	102	103	103	103	103	104	105	103	104	105	105	107	107	106

## Modulare Kochfelder

	GK38XTSIO	TY58TSICN	TY38TSICN	WOK38TSIO	GK38TSIDO	GK38TSO
Einbauvarianten	O	CN	CN	O	O	O
Nennbreite in cm	58	58	38	38	38	38
Anzahl Kochzonen	3	2	2	1	2	2
Induktion						
Temperatur Slider-Bedienung						
Direkte Slider-Bedienung						
Bridge-Funktion						
XL-Kochzone						
3-Kreis-Kochzone						
Katalogseite	81	82	82	83	81	98

## ComboHob Induktionskochfeld mit integriertem Dunstabzug

	DMGLB370SW	DMGLB320SW	DMGLB360SW	DMGLB310SW
Einbauvarianten	O	O	O	O
Nennbreite in cm	80	80	80	80
Anzahl Kochzonen	4	4	4	4
Direkte Slider-Bedienung				
Touch-Bedienung				
Bridge-Funktion				
Hob2Hood™				
Umluft				
Abluft				
Sensitivstufe				
Nachlauf Funktion				
Anzeige Sättigung Aktivkohlefilter				
Fettfilter				
Katalogseite	90	90	91	91

### Einbauvarianten

- O = ohne Rahmen
- CN = Rahmen CN
- PLCN = Breitrahmen PLCN
- PLRCN = Breitrahmen PLRCN
- F = Facetten-Design

ProfiLine

New

ProfiLine

New





ProfiLine

New

ProfiLine

ProfiLine



Modell	GK78FTIPO	GK58FTIPO	GK906TSILO	GK58XTSIO	GK38TSIDO
<b>Highlights</b>	<ul style="list-style-type: none"> <li>★ Profiline Sorgenfrei-Paket</li> <li>★ SousVide-Garen dank SensePro™-Speisethermometer</li> <li>★ SenseFry™-Bratsensor</li> <li>★ Schmelzfunktion</li> <li>★ TFT-Touch Display mit VarioGuide</li> <li>★ Bridge-Kochzonen</li> </ul>	<ul style="list-style-type: none"> <li>★ Profiline Sorgenfrei-Paket</li> <li>★ SousVide-Garen dank SensePro™-Speisethermometer</li> <li>★ SenseFry™-Bratsensor</li> <li>★ Schmelzfunktion</li> <li>★ TFT-Touch Display mit VarioGuide</li> <li>★ Bridge-Kochzonen</li> </ul>	<ul style="list-style-type: none"> <li>★ Profiline Sorgenfrei-Paket</li> <li>★ Intuitive Slider-Bedienung</li> <li>★ Maxima D-Spulen für Bräter optimiert</li> <li>★ PowerSlide™</li> <li>★ XXL Kochfeld mit 6 Bridge-Kochzonen</li> <li>★ SlimFit-Design</li> </ul>	<ul style="list-style-type: none"> <li>★ Profiline Sorgenfrei-Paket</li> <li>★ Direkte Slider-Bedienung</li> <li>★ XL-Zone für Pfannengrößen von bis zu Ø 320 mm</li> <li>★ Frittier- und Fortkochstufe</li> <li>★ Maxima-Spulen</li> <li>★ SlimFit-Design</li> </ul>	<ul style="list-style-type: none"> <li>★ Profiline Sorgenfrei-Paket</li> <li>★ Direkte Slider-Bedienung</li> <li>★ Maxima D-Spulen für Bräter optimiert</li> <li>★ Bridge-Kochzonen</li> <li>★ Frittier- und Fortkochstufe</li> </ul>
<b>Bauform</b>	ProfiLine SensePro™-Induktion mit TFT-Touch Display	ProfiLine SensePro™-Induktion mit TFT-Touch Display	ProfiLine Induktionskochfeld mit intuitiver Slider-Bedienung	ProfiLine Induktionskochfeld mit Slider-Bedienung	ProfiLine Induktionskochfeld mit Slider-Bedienung
<b>Ausführung</b>	rahmenlos	rahmenlos	rahmenlos	rahmenlos	rahmenlos
<b>Einbauart</b>	flächenbündig o. aufliegend	flächenbündig o. aufliegend	flächenbündig o. aufliegend	flächenbündig o. aufliegend	flächenbündig o. aufliegend
<b>Gerätemasse B×T×H</b>	770×510×49 mm / R 7	580×510×49 mm / R 7	900×510×49 mm / R 7	580×510×49 mm / R 7	380×510×62 mm / R 7
<b>Ausschnittsmasse B×T</b>	750×490 mm / R 5	560×490 mm / R 5	880×490 mm / R 5	560×490 mm / R 5	360×490 mm / R 5
<b>Falzmasse B×T×H</b>	776×516×8 mm / R10	586×516×8 mm / R10	906×516×8 mm / R10	586×516×8 mm / R10	386×516×8 mm / R10
<b>Design</b>					
<b>Dezent aufgedruckte Kochzonengrafik</b>	•	•	•	•	•
<b>Bedienung</b>					
<b>TFT-Touch Display mit VarioGuide</b>	•	•			
<b>Intuitive Slider-Bedienung</b>			•		
<b>Direkte Slider-Bedienung</b>				•	•
<b>Touch-Bedienung</b>					
<b>Kochzonen</b>					
<b>FlexiBridge™-/Bridge-Kochzone</b>	220×420 mm	220×420 mm	3 Flächen 220×390 mm		280×380 mm
<b>∅vi: Pfannenbodendurchmesser/Leistung</b>	Ø 120 - 240 mm / 3,2 kW	Ø 120 - 240 mm / 3,2 kW	Ø 120 - 210 mm / 3,2 kW	Ø 120 - 200 mm / 2,8 kW	
<b>∅hi: Pfannenbodendurchmesser/Leistung</b>	Ø 120 - 240 mm / 3,2 kW	Ø 120 - 240 mm / 3,2 kW	Ø 120 - 210 mm / 3,2 kW	Ø 120 - 160 mm / 2,5 kW	
<b>∅vm: Pfannenbodendurchmesser/Leistung</b>	Ø 120 - 160 mm / 2,5 kW		Ø 120 - 210 mm / 3,2 kW		Ø 120 - 210 mm / 3,2 kW
<b>∅hm: Pfannenbodendurchmesser/Leistung</b>			Ø 120 - 210 mm / 3,2 kW		Ø 120 - 210 mm / 3,2 kW
<b>∅hr: Pfannenbodendurchmesser/Leistung</b>	Ø 160 - 240 mm / 3,6 kW	Ø 120 - 200 mm / 2,8 kW	Ø 120 - 210 mm / 3,2 kW	Ø 120 - 320 mm / 3,6 kW	
<b>∅vr: Pfannenbodendurchmesser/Leistung</b>		Ø 120 - 160 mm / 2,5 kW	Ø 120 - 210 mm / 3,2 kW		
<b>Anzahl Kochstufen</b>	9	9	9	14	14
<b>Kochzonen mit PowerBoost-Funktion</b>	4	4	6	3	2
<b>Sicherheitsausstattung</b>					
<b>Leistungsabhängige Abschaltautomatik</b>	•	•	•	•	•
<b>Überhitzungsschutz</b>	•	•	•	•	•
<b>Spannung</b>	400 V 2 N-	400 V 2 N-	400 V 3 N-	400 V 2 N-	230 V-
<b>Absicherung</b>	2×16 A	2×16 A	3×16 A	2×16 A	1×16 A
<b>Anschlusswert</b>	7,35 kW	7,35 kW	11,0 kW	7,35 kW	3,7 kW
<b>Ausführung Ø (rahmenlos)</b>	GK78FTIPO	GK58FTIPO	GK906TSILO	GK58XTSIO	GK38TSIDO
<b>Preis inkl. MwSt./Preis exkl. MwSt.</b>	CHF 5990.-/CHF 5561.75	CHF 5490.-/CHF 5097.50	CHF 5150.-/CHF 4781.80	CHF 3050.-/CHF 2831.95	CHF 2320.-/CHF 2154.15
<b>VRG (exkl. MwSt.)</b>	CHF 2.31	CHF 2.31	CHF 5.56	CHF 2.31	CHF 2.31

ProfiLine



ProfiLine



ProfiLine



New


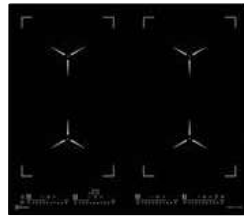


New






Modell	TY58TSICN	TY38TSICN	WOK38TSIO	GK78FTIFO	GK69FTIFO
<b>Highlights</b>	<ul style="list-style-type: none"> <li>★ ProfiLine Sorgenfrei-Paket</li> <li>★ Temperatur Slider-Bedienung</li> <li>★ Genaueste Temperatureinstellung von 50 °C bis 220 °C</li> <li>★ Temperatur-Direktwahl: 160 °C / 220 °C</li> <li>★ 2 individuell regulierbare Temperaturzonen</li> <li>★ Schnelle Aufheizzeit: 180 °C in 4 Minuten</li> </ul>	<ul style="list-style-type: none"> <li>★ ProfiLine Sorgenfrei-Paket</li> <li>★ Temperatur Slider-Bedienung</li> <li>★ Genaueste Temperatureinstellung von 50 °C bis 220 °C</li> <li>★ Temperatur-Direktwahl: 160 °C / 220 °C</li> <li>★ 2 individuell regulierbare Temperaturzonen</li> <li>★ Schnelle Aufheizzeit: 180 °C in 4 Minuten</li> </ul>	<ul style="list-style-type: none"> <li>★ ProfiLine Sorgenfrei-Paket</li> <li>★ Professionelles Induktions- Wok-Set inkl. passender Pfanne</li> <li>★ Direkte Slider-Bedienung</li> <li>★ Frittier- und Fortkochstufe</li> </ul>	<ul style="list-style-type: none"> <li>★ SenseFry™-Bratsensor</li> <li>★ Schmelzfunktion</li> <li>★ TFT-Touch Display mit VarioGuide</li> <li>★ Bridge-Kochzonen</li> <li>★ XL-Zone für Pfannengrößen von bis zu Ø 320 mm</li> </ul>	<ul style="list-style-type: none"> <li>★ SenseFry™-Bratsensor</li> <li>★ Schmelzfunktion</li> <li>★ TFT-Touch Display mit VarioGuide</li> <li>★ Bridge-Kochzonen</li> <li>★ Maxima-Spulen</li> </ul>
<b>Bauform</b>	ProfiLine Induktions-Teppan Yaki mit Slider-Bedienung	ProfiLine Induktions-Teppan Yaki mit Slider-Bedienung	ProfiLine Induktions-Wok mit Slider-Bedienung	SenseFry™-Induktion mit TFT-Touch Display	SenseFry™-Induktion mit TFT-Touch Display
<b>Ausführung</b>					
Rahmen	Edelstahl	Edelstahl	rahmenlos	rahmenlos	rahmenlos
Einbauart	flächenbündig o. aufliegend	flächenbündig o. aufliegend	flächenbündig o. aufliegend	flächenbündig o. aufliegend	flächenbündig o. aufliegend
Gerätemasse B×T×H	580 × 510 × 66 mm / R 7	380 × 510 × 66 mm / R 7	380 × 510 × 132 mm / R 7	770 × 510 × 49 mm / R 7	700 × 510 × 49 mm / R 7
Ausschnittsmasse B×T	560 × 490 mm / R 5	360 × 490 mm / R 5	360 × 490 mm / R 5	750 × 490 mm / R 5	680 × 490 mm / R 5
Falzmasse B×T×H	586 × 516 × 8 mm / R 10	386 × 516 × 8 mm / R 10	386 × 516 × 8 mm / R 10	776 × 516 × 8 mm / R 10	706 × 516 × 8 mm / R 10
<b>Design</b>					
Dezent aufgedruckte Kochzonengrafik					
<b>Bedienung</b>					
TFT-Touch Display mit VarioGuide				•	•
Direkte Slider-Bedienung					
Temperatur Slider-Bedienung	•	•			
Touch-Bedienung					
<b>Kochzonen</b>					
FlexiBridge™-/Bridge-Kochzone				220 × 420 mm	220 × 420 mm
°vi: Pfannenbodendurchmesser/ Leistung				Ø 120 – 240 mm / 3,2 kW	Ø 120 – 240 mm / 3,2 kW
°hi: Pfannenbodendurchmesser/ Leistung				Ø 120 – 240 mm / 3,2 kW	Ø 120 – 240 mm / 3,2 kW
°vm: Pfannenbodendurchmesser/ Leistung				Ø 120 – 160 mm / 2,5 kW	Ø 120 – 160 mm / 2,5 kW
°hm: Pfannenbodendurchmesser/ Leistung	Teppan Yaki Grillfläche 500 × 350 mm / 5,6 kW	Teppan Yaki Grillfläche 300 × 350 mm / 2,8 kW	WOKP6.0, Ø 390 mm, 6 Liter / 3,2kW		
°hr: Pfannenbodendurchmesser/ Leistung				Ø 120 – 320 mm / 3,6 kW	Ø 160 – 240 mm / 3,6 kW
°vr: Pfannenbodendurchmesser/ Leistung					
Anzahl Kochstufen	50 °C bis 220 °C	50 °C bis 220 °C	14	9	9
Anzahl Kochzonen mit PowerBoost-Funktion			1	4	4
Reinigungsfunktion	•	•			
<b>Sicherheitsausstattung</b>					
Leistungsabhängige Abschaltautomatik	•	•	•	•	•
Überhitzungsschutz	•	•	•	•	•
Spannung	400 V 2N-	230V-	230V-	400 V 2N-	400 V 2N-
Absicherung	2 × 16A	1 × 16A	1 × 16A	2 × 16A	2 × 16A
Anschlusswert	5,6 kW	2,8 kW	3,2 kW	7,35 kW	7,35 kW
<b>Zubehör</b>					
Zubehör im Lieferumfang inbegriffen	2 Wendschaufeln TYWS	2 Wendschaufeln TYWS	Stiel-Wok-Pfanne, 6 Liter (WOKP6.0)		
<b>Ausführung CN (Chromstahlrahmen)</b>	TY58TSICN	TY38TSICN			
Preis inkl. MwSt./Preis exkl. MwSt.	CHF 6300.- / 5849.60	CHF 5250.- / CHF 4874.65			
<b>Ausführung O (rahmenlos)</b>			WOK38TSIO	GK78FTIFO	GK69FTIFO
Preis inkl. MwSt./Preis exkl. MwSt.			CHF 4190.- / CHF 3890.45	CHF 5290.- / CHF 4911.80	CHF 5090.- / CHF 4726.10
VRG (exkl. MwSt.)	CHF 5.56	CHF 2.31	CHF 2.31	CHF 2.31	CHF 2.31





Modell	GK80TSILO	GK58TSILO	GK78TSIPO	GK69TSIPO	GK58TSIP
<b>Highlights</b>	<ul style="list-style-type: none"> <li>★ Intuitive Slider-Bedienung</li> <li>★ Maxima D-Spulen für Bräter optimiert</li> <li>★ Bridge-Kochzonen</li> <li>★ Hob2Hood™</li> <li>★ 5 Kochzonen</li> </ul>	<ul style="list-style-type: none"> <li>★ Intuitive Slider-Bedienung</li> <li>★ Maxima D-Spulen für Bräter optimiert</li> <li>★ Bridge-Kochzonen</li> <li>★ Hob2Hood™</li> </ul>	<ul style="list-style-type: none"> <li>★ Exklusive rot aufleuchtende Zonengrafik und Bedienelemente</li> <li>★ Intuitive Slider-Bedienung</li> <li>★ FlexiBridge™-Kochzone</li> <li>★ PowerSlide™-Funktion</li> <li>★ Maxima-Spulen</li> </ul>	<ul style="list-style-type: none"> <li>★ Exklusive rot aufleuchtende Zonengrafik und Bedienelemente</li> <li>★ Intuitive Slider-Bedienung</li> <li>★ FlexiBridge™-Kochzone</li> <li>★ PowerSlide™-Funktion</li> <li>★ Maxima-Spulen</li> </ul>	<ul style="list-style-type: none"> <li>★ Exklusive rot aufleuchtende Zonengrafik und Bedienelemente</li> <li>★ Intuitive Slider-Bedienung</li> <li>★ Bridge-Kochzone</li> <li>★ Maxima-Spulen</li> </ul>
<b>Bauform</b>	Maxima-Induktion mit intuitiver Slider-Bedienung	Maxima-Induktion mit intuitiver Slider-Bedienung	PureFlex Maxima-Induktion mit intuitiver Slider-Bedienung	PureFlex Maxima-Induktion mit intuitiver Slider-Bedienung	PureHob Maxima-Induktion mit intuitiver Slider-Bedienung
<b>Ausführung</b>					
Rahmen					Chromstahlrahmen
Einbauart					aufliegend
Gerätemasse B×T×H					576×506×49 mm
Ausschnittsmasse B×T					560×490 mm/R 5
Rahmen	rahmenlos	rahmenlos	rahmenlos	rahmenlos	rahmenlos
Einbauart	flächenbündig o. aufliegend	flächenbündig o. aufliegend	flächenbündig o. aufliegend	flächenbündig o. aufliegend	flächenbündig o. aufliegend
Gerätemasse B×T×H	800×510×49 mm/R 7	580×510×49 mm/R 7	770×510×49 mm/R 7	700×510×49 mm/R 7	580×510×49 mm/R 7
Ausschnittsmasse B×T	780×490 mm/R 5	560×490 mm/R 5	750×490 mm/R 5	680×490 mm/R 5	560×490 mm/R 5
Falzmasse B×T×H	806×516×8 mm/R 10	586×516×8 mm/R 10	776×516×8 mm/R 10	706×516×8 mm/R 10	586×516×8 mm/R 10
<b>Design</b>					
Rot aufleuchtende Kochzonengrafik	•	•	•	•	•
Dezent aufgedruckte Kochzonengrafik					
<b>Bedienung</b>					
Intuitive Slider-Bedienung	•	•	•	•	•
<b>Kochzonen</b>					
FlexiBridge™-/Bridge-Kochzone	220×379 mm	220×379 mm	250×420 mm	250×420 mm	210×330 mm
∅vl: Pfannenbodendurchmesser/Leistung	Ø 120–210 mm/3,2 kW	Ø 120–210 mm/3,2 kW	Ø 100–210 mm/3,2 kW (2 Spulen)	Ø 100–210 mm/3,2 kW (2 Spulen)	Ø 120–210 mm/3,2 kW
∅hl: Pfannenbodendurchmesser/Leistung	Ø 120–210 mm/3,2 kW	Ø 120–210 mm/3,2 kW	Ø 100–210 mm/3,2 kW (2 Spulen)	Ø 100–210 mm/3,2 kW (2 Spulen)	Ø 120–210 mm/3,2 kW
∅hm: Pfannenbodendurchmesser/Leistung	Ø 210–240 mm/3,6 kW	Ø 210–240 mm/3,6 kW	Ø 120–240 mm/3,2 kW	Ø 160–240 mm/3,6 kW	
∅hr: Pfannenbodendurchmesser/Leistung	Ø 120–210 mm/3,2 kW	Ø 120–210 mm/3,2 kW			Ø 120–210 mm/3,2 kW
∅vr: Pfannenbodendurchmesser/Leistung	Ø 120–210 mm/3,2 kW	Ø 120–210 mm/3,2 kW	Ø 120–200 mm/2,8 kW	Ø 120–160 mm/2,5 kW	Ø 120–210 mm/3,2 kW
Anzahl Kochstufen	9	9	9	9	9
Anzahl Kochzonen mit PowerBoost-Funktion	5	4	4	4	4
<b>Sicherheitsausstattung</b>					
Leistungsabhängige Abschaltautomatik	•	•	•	•	•
Überhitzungsschutz	•	•	•	•	•
Spannung	400V 3N-	400V 2N-	400V 2N-	400V 2N-	400V 2N-
Absicherung	3×16A	2×16A	2×16A	2×16A	2×16A
Anschlusswert	11,0 kW	7,35 kW	7,35 kW	7,35 kW	7,35 kW
<b>Ausführung CN (Chromstahlrahmen)</b>					
Preis inkl. MwSt./Preis exkl. MwSt.					GK58TSIPCN CHF 3910.–/CHF 3630.45
<b>Ausführung O (rahmenlos)</b>					
Preis inkl. MwSt./Preis exkl. MwSt.	GK80TSILO CHF 4580.–/CHF 4252.55	GK58TSILO CHF 4180.–/3881,15	GK78TSIPO CHF 4460.–/4141,15	GK69TSIPO CHF 4210.–/CHF 3909.–	GK58TSIPO CHF 3910.–/CHF 3630.45
VRG (exkl. MwSt.)	CHF 5.56	CHF 2.31	CHF 2.31	CHF 2.31	CHF 2.31



New



Modell	GK78TSIB	GK69TSI	GK58TSID	GK653TSIF	GK58TSIPL
<b>Highlights</b>	<ul style="list-style-type: none"> <li>★ SenseBoil™-Überkoch-Sensor</li> <li>★ Direkte Slider-Bedienung</li> <li>★ Maxima-Spulen</li> <li>★ Hob2Hood™</li> <li>★ SlimFit-Design</li> </ul>	<ul style="list-style-type: none"> <li>★ Direkte Slider-Bedienung</li> <li>★ Maxima-Spulen</li> <li>★ Hob2Hood™</li> <li>★ Stilvolle dezente Windmill-Kochzonen-grafik</li> <li>★ SlimFit-Design</li> </ul>	<ul style="list-style-type: none"> <li>★ Direkte Slider-Bedienung</li> <li>★ Maxima D-Spulen für Bräter optimiert</li> <li>★ Bridge-Kochzonen</li> <li>★ Stilvolle dezente Windmill-Kochzonen-grafik</li> <li>★ SlimFit-Design</li> </ul>	<ul style="list-style-type: none"> <li>★ Direkte Slider-Bedienung</li> <li>★ Maxima-Spulen</li> <li>★ Hob2Hood™</li> <li>★ Stilvolle dezente Windmill-Kochzonen-grafik</li> <li>★ SlimFit-Design</li> <li>★ Für Ersatzmarkt geeignet</li> </ul>	<ul style="list-style-type: none"> <li>★ Direkte Slider-Bedienung</li> <li>★ Hob2Hood™</li> <li>★ Spulen für grossen Bereich verschiedener Pfannendurchmesser</li> <li>★ Dezente Kochzonen-grafik</li> <li>★ SlimFit-Design</li> <li>★ Für Ersatzmarkt geeignet</li> </ul>
<b>Bauform</b>	SenseBoil™-Induktion mit Slider-Bedienung	Maxima-Induktion mit Slider-Bedienung	Maxima-Induktion mit Slider-Bedienung	Maxima-Induktion mit Slider-Bedienung	Induktion mit Slider-Bedienung
<b>Ausführung</b>					
Rahmen	Chromstahlrahmen	Chromstahlrahmen	Chromstahlrahmen	Facetten-Design	Breit-Chromstahlrahmen
Einbauart	aufliegend	aufliegend	aufliegend	aufliegend	aufliegend
Gerätemasse B×T×H	766×506×49 mm	696×506×49 mm	576×506×49 mm	653×523×49 mm	618×548×49 mm
Ausschnittsmasse B×T	750×490 mm/R 5	680×490 mm/R 5	560×490 mm/R 5	534-637×490-507 mm/R 5	564-600×490-530 mm/R 5
Rahmen	rahmenlos	rahmenlos	rahmenlos		
Einbauart	flächenbündig o. aufliegend	flächenbündig o. aufliegend	flächenbündig o. aufliegend		
Gerätemasse B×T×H	770×510×49 mm/R 7	700×510×49 mm/R 7	580×510×49 mm/R 7		
Ausschnittsmasse B×T	750×490 mm/R 5	680×490 mm/R 5	560×490 mm/R 5		
Falzmasse B×T×H	776×516×8 mm/R 10	706×516×8 mm/R 10	586×516×8 mm/R 10		
<b>Design</b>					
Dezent aufgedruckte Kochzonen-grafik	•	•	•	•	•
<b>Bedienung</b>					
Direkte Slider-Bedienung	•	•	•	•	•
<b>Kochzonen</b>					
FlexiBridge™-/Bridge-Kochzone			220×385 mm		
∅vi: Pfannenbodendurchmesser/ Leistung	Ø 120 - 240 mm / 3,2 kW	Ø 120 - 240 mm / 3,2 kW	Ø 120 - 210 mm / 3,2 kW	Ø 120 - 200 mm / 2,8 kW	Ø 160 - 240 mm / 3,7 kW
∅hi: Pfannenbodendurchmesser/ Leistung	Ø 120 - 240 mm / 3,2 kW	Ø 120 - 240 mm / 3,2 kW	Ø 120 - 210 mm / 3,2 kW	Ø 120 - 200 mm / 2,8 kW	Ø 145 - 200 mm / 2,8 kW
∅hr: Pfannenbodendurchmesser/ Leistung	Ø 120 - 240 mm / 3,2 kW	Ø 120 - 240 mm / 3,2 kW	Ø 120 - 210 mm / 3,2 kW	Ø 120 - 240 mm / 3,2 kW	Ø 145 - 200 mm / 2,8 kW
∅vr: Pfannenbodendurchmesser/ Leistung	Ø 120 - 240 mm / 3,2 kW	Ø 120 - 240 mm / 3,2 kW	Ø 120 - 210 mm / 3,2 kW	Ø 120 - 210 mm / 3,2 kW	Ø 120 - 160 mm / 2,5 kW
Anzahl Kochstufen	14	14	14	14	14
Anzahl Kochzonen mit PowerBoost-Funktion	4	4	4	3	4
<b>Sicherheitsausstattung</b>					
Leistungsabhängige Abschaltautomatik	•	•	•	•	•
Überhitzungsschutz	•	•	•	•	•
Spannung	400V 2N-	400V 2N-	400V 2N-	400V 2N-	400V 2N-
Absicherung	2×16 A	2×16 A	2×16 A	2×16 A	2×16 A
Anschlusswert	7,35 kW	7,35 kW	7,35 kW	7,35 kW	7,35 kW
<b>Ausführung CN (Chromstahlrahmen)</b>	GK78TSIBCN	GK69TSICN	GK58TSIDCN		
Preis inkl. MwSt./ Preis exkl. MwSt.	CHF 4070.- / CHF 3779.-	CHF 3790.- / CHF 3519.05	CHF 3270.- / CHF 3036.20		
<b>Ausführung O (rahmenlos)</b>	GK78TSIBO	GK69TSIO	GK58TSIDO		
Preis inkl. MwSt./ Preis exkl. MwSt.	CHF 4070.- / CHF 3779.-	CHF 3790.- / CHF 3519.05	CHF 3270.- / CHF 3036.20		
<b>Ausführung F (Facetten-Design)</b>				GK653TSIF	
Preis inkl. MwSt./ Preis exkl. MwSt.				CHF 2990.- / CHF 2776.25	
<b>Ausführung PLCN (Breit-Chromstahlrahmen)</b>					GK58TSIPLCN
Preis inkl. MwSt./ Preis exkl. MwSt.					CHF 3350.- / CHF 3110.50
VRG (exkl. MwSt.)	CHF 2.31	CHF 2.31	CHF 2.31	CHF 2.31	CHF 2.31

Modell 2019 lieferbar ab Juni 2019

Modell 2019 lieferbar ab Juni 2019



Modell	GK58TSI	GK58TCI
<b>Highlights</b>	<ul style="list-style-type: none"> <li>★ Direkte Slider-Bedienung</li> <li>★ Hob2Hood™</li> <li>★ Spulen für grossen Bereich verschiedener Pfannendurchmesser</li> <li>★ Dezent Kochzonengrafik</li> <li>★ SlimFit-Design</li> </ul>	<ul style="list-style-type: none"> <li>★ Touch-Bedienung</li> <li>★ Spulen für grossen Bereich verschiedener Pfannendurchmesser</li> <li>★ Dezent Kochzonengrafik</li> <li>★ SlimFit-Design</li> </ul>
<b>Bauform</b>	Induktion mit Slider-Bedienung	Induktion mit Touch-Bedienung
<b>Ausführung</b>		
Rahmen	Chromstahlrahmen	Chromstahlrahmen
Einbauart	auffliegend	auffliegend
Gerätemasse B×T×H	576×506×49 mm	576×506×49 mm
Ausschnittsmasse B×T	560×490 mm / R 5	560×490 mm / R 5
Rahmen	rahmenlos	rahmenlos
Einbauart	flächenbündig o. auffliegend	flächenbündig o. auffliegend
Gerätemasse B×T×H	580×510×49 mm / R 7	580×510×49 mm / R 7
Ausschnittsmasse B×T	560×490 mm / R 5	560×490 mm / R 5
Falzmasse B×T×H	586×516×8 mm / R 10	586×516×8 mm / R 10
<b>Design</b>		
Dezent aufgedruckte Kochzonengrafik	•	•
<b>Bedienung</b>		
Direkte Slider-Bedienung	•	
Touch-Bedienung		•
<b>Kochzonen</b>		
FlexiBridge™-/Bridge-Kochzone		
∅vl: Pfannenbodendurchmesser/Leistung	∅ 160 - 240 mm / 3,7 kW	∅ 160 - 240 mm / 3,7 kW
∅hl: Pfannenbodendurchmesser/Leistung	∅ 145 - 200 mm / 2,8 kW	∅ 145 - 200 mm / 2,8 kW
∅hr: Pfannenbodendurchmesser/Leistung	∅ 145 - 200 mm / 2,8 kW	∅ 145 - 200 mm / 2,8 kW
∅vr: Pfannenbodendurchmesser/Leistung	∅ 120 - 160 mm / 2,5 kW	∅ 120 - 160 mm / 2,5 kW
Anzahl Kochstufen	14	9
Anzahl Kochzonen mit PowerBoost-Funktion	4	4
<b>Sicherheitsausstattung</b>		
Leistungsabhängige Abschaltautomatik	•	•
Überhitzungsschutz	•	•
Spannung	400V 2N~	400V 2N~
Absicherung	2×16A	2×16A
Anschlusswert	7,35 kW	7,35 kW
<b>Ausführung CN (Chromstahlrahmen)</b>	<b>GK58TSICN</b>	<b>GK58TCICN</b>
Preis inkl. MwSt./Preis exkl. MwSt.	CHF 2590.-/CHF 2404.85	CHF 1970.-/CHF 1829.15
<b>Ausführung O (rahmenlos)</b>	<b>GK58TSIO</b>	<b>GK58TCIO</b>
Preis inkl. MwSt./Preis exkl. MwSt.	CHF 2590.-/CHF 2404.85	CHF 1970.-/CHF 1829.15
VRG (exkl. MwSt.)	CHF 2.31	CHF 2.31

# ComboHob – der automatische Dunstabzug

Der einzigartige ComboHob macht es möglich, das Induktionskochfeld an einer beliebigen Stelle in die Küche zu integrieren. Und die kompakte Bauform lässt erst noch genügend Platz für Kochutensilien unter dem Kochfeld.




**Kochen Sie ohne Ablenkung**  
Dieses neue Kochfeld mit Hob2Hood™-Funktion regelt den Dunstabzug automatisch. Wenn Sie den Lüfter jedoch lieber selbst einstellen, haben Sie dafür manuelle Bedienelemente auf dem Kochfeld.

**Da gibt's keine lästigen Gerüche**  
Vier hocheffiziente Aktivkohlefilter (Umluftbetrieb) sorgen für eine effiziente Geruchsreduzierung. Die Filter können regelmässig im Backofen regeneriert werden und halten bis zu vier Jahre, je nach Nutzungsintensität.

**Der Temperatur-Manager hilft**  
Jede Kochzone ist mit einem Temperatursensor ausgestattet, programmiert für Schmelzen, Erwärmen und Köcheln.

Neu:  
Sortimentserweiterung mit ComboHob Easy DMGL8310SW & DMGL8320SW.  
Weitere Informationen zu ComboHob auf Seite 90 - 91

**Die Gerätepflege ist leicht**  
Alle Filter sind schnell und bequem von oben zugänglich.



Mehr Informationen zu ComboHob

DMGL8360SW | DMGL8370SW





Modell	DMGL8370SW	DMGL8320SW	DMGL8360SW	DMGL8310SW
<b>Highlights</b>	<ul style="list-style-type: none"> <li>★ Induktionskochfeld mit integriertem Dunstabzug</li> <li>★ Hohe Planungsfreiheit, flexible Möbel- und Geräteplatzierung</li> <li>★ Direkte Slider-Bedienung</li> <li>★ Temperatur Manager</li> <li>★ Hob2Hood™</li> <li>★ Einfache Gerätepflege, alle Filter bequem von oben zugänglich</li> <li>★ Beste Geruchsreduzierung mit 4 reg. Long Life Aktivkohlefiltern, Lebensdauer 4 Jahre</li> </ul>	<ul style="list-style-type: none"> <li>★ Induktionskochfeld mit integriertem Dunstabzug</li> <li>★ Hohe Planungsfreiheit, flexible Möbel- und Geräteplatzierung</li> <li>★ Touch-Bedienung</li> <li>★ Hob2Hood™</li> <li>★ Einfache Gerätepflege, alle Filter bequem von oben zugänglich</li> <li>★ Beste Geruchsreduzierung mit 4 reg. Long Life Aktivkohlefiltern, Lebensdauer 4 Jahre</li> </ul>	<ul style="list-style-type: none"> <li>★ Induktionskochfeld mit integriertem Dunstabzug</li> <li>★ Hohe Planungsfreiheit, flexible Möbel- und Geräteplatzierung</li> <li>★ Direkte Slider-Bedienung</li> <li>★ Temperatur Manager</li> <li>★ Hob2Hood™</li> <li>★ Einfache Gerätepflege, Filter bequem von oben zugänglich</li> </ul>	<ul style="list-style-type: none"> <li>★ Induktionskochfeld mit integriertem Dunstabzug</li> <li>★ Hohe Planungsfreiheit, flexible Möbel- und Geräteplatzierung</li> <li>★ Touch-Bedienung</li> <li>★ Hob2Hood™</li> <li>★ Einfache Gerätepflege, Filter bequem von oben zugänglich</li> </ul>
<b>Bauform</b>	ComboHob Umluftversion	ComboHob Easy Umluftversion	ComboHob Abluftversion	ComboHob Easy Abluftversion
<b>Kochfeld</b>				
Ausführung	Ausführung/Überstand siehe Planungskatalog	Ausführung/Überstand siehe Planungskatalog	Ausführung/Überstand siehe Planungskatalog	Ausführung/Überstand siehe Planungskatalog
Einbauart	flächenbündig oder aufliegend	flächenbündig oder aufliegend	flächenbündig oder aufliegend	flächenbündig oder aufliegend
Gerätemasse B×T×H	830×515×210 mm	830×515×210 mm	830×515×210 mm	830×515×210 mm
Ausschnittsmasse B×T	siehe Planungskatalog	siehe Planungskatalog	siehe Planungskatalog	siehe Planungskatalog
<b>Design</b>				
Dezent aufgedruckte Kochzonengrafik	•	•	•	•
<b>Bedienung</b>				
Direkte Slider-Bedienung	•		•	
Touch-Bedienung		•		•
<b>Kochzonen</b>				
Bridge-Kochzone	220×380 mm	220×380 mm	220×380 mm	220×380 mm
∅vl: Pfannenbodendurchmesser/Leistung	Ø 120 - 240 mm / 3,7 kW	Ø 120 - 210 mm / 1,85 kW	Ø 120 - 240 mm / 3,7 kW	Ø 120 - 210 mm / 1,85 kW
∅hl: Pfannenbodendurchmesser/Leistung	Ø 120 - 240 mm / 3,7 kW	Ø 120 - 210 mm / 3,0 kW	Ø 120 - 240 mm / 3,7 kW	Ø 120 - 210 mm / 3,0 kW
∅hr: Pfannenbodendurchmesser/Leistung	Ø 120 - 240 mm / 3,7 kW	Ø 120 - 210 mm / 3,0 kW	Ø 120 - 240 mm / 3,7 kW	Ø 120 - 210 mm / 3,0 kW
∅vr: Pfannenbodendurchmesser/Leistung	Ø 120 - 240 mm / 3,7 kW	Ø 110 - 160 mm / 1,4 kW	Ø 120 - 240 mm / 3,7 kW	Ø 110 - 160 mm / 1,4 kW
Anzahl Kochstufen	9	3	9	9
Anzahl Kochzonen mit PowerBoost-Funktion	4	3	4	3
<b>Ausstattung</b>				
Bridge-Funktion links/ rechts	•/•	•/-	•/•	•/-
Temperatur Manager	•		•	
Memory-Funktion	•		•	
Leistungsabhängige Abschaltautomatik	•		•	
Überhitzungsschutz	•		•	
<b>Dunstabzug</b>				
Max. Luftförderleistung	420 m³/h	420 m³/h	647 m³/h	647 m³/h
Energieeffizienzklasse	1)	1)	A+	A+
Direkte Slider-Bedienung/Touch-Bedienung	•/-	-/•	•/-	-/•
Leistungsstufen	9+Intensiv	9+Intensiv	9+Intensiv	9+Intensiv
Metallfettfilter rund, spülmaschinene geeignet	1	1	1	1
Geruchsreduzierung mit regenerierbaren Long Life Aktivkohlefiltern (Lebensdauer 4 Jahre)	4	4		
Elektrischer Anschluss (z.B. für el. Motorklappe, bauseits)			•	•
Spannung	400 V 2-3 N-	400 V 2-3 N-	400 V 2-3 N-	400 V 2-3 N-
Absicherung	2-3×16 A	2-3×16 A	2-3×16 A	2-3×16 A
Anschlusswert	7,4 kW	7,4 kW	7,4 kW	7,4 kW
<b>Zubehör</b>				
Flachanalysystem	Lieferumfang siehe Planungskatalog	Lieferumfang siehe Planungskatalog	Lieferumfang siehe Planungskatalog	Lieferumfang siehe Planungskatalog
<b>Ausführung</b>	DMGL8370SW	DMGL8320SW	DMGL8360SW	DMGL8310SW
Preis inkl. MwSt./Preis exkl. MwSt.	CHF 5350.-/CHF 4967.50	CHF 4250.-/CHF 3946.15	CHF 5050.-/CHF 4688.95	CHF 3950.-/CHF 3667.60
VRG (exkl. MwSt.)	CHF 11.11	CHF 5.56	CHF 5.56	CHF 5.56

**Bemerkungen:** 1) Reine Umlufthauben, die nicht für den Abluftbetrieb eingesetzt werden können, sind von der Energielabelpflicht befreit.

# Neu können Sie das Induktionskochfeld auch direkt über den Herd steuern

Ein Induktionskochfeld mit Steuerung über einen Schaltkasten oder Herd ist eine handfeste Alternative zu den Modellen mit Slider-Bedienung – und kann Ihrer Küche das perfekte Facelifit vermitteln.

## Klassik und Innovation verstehen sich glänzend

Sie lieben die klassische Steuerung über den Drehknopf, wollen dabei aber in Ihrer Küche mit der Induktion die innovativste, praktischste Beheizungsart für Kochfelder nutzen? Kein Problem: Dafür bieten wir Ihnen mit dem GK58I die ideale Lösung. Es ist in zwei Rahmenarten erhältlich und eignet sich auch deswegen bestens für den Ersatz bestehender Kochfelder.

## Diese vier S-Vorteile machen Induktion perfekt

**Sauber:** kein Einbrennen von Speiseresten, da die Bereiche neben den Kochzonen kalt bleiben. Das Geheimnis: Die Induktionsspule unter dem Kochfeld bringt die Energie ungehindert durch die Glaskeramik in den Pfannenboden. **Schnell:** bis zu 60 % schnelleres Aufheizen gegenüber Strahlheizkörper-Ausführungen. Die schnelle Reaktion der Induktions-

spule auf Veränderungen der Garstufe ermöglicht ein sehr präzises Garen. **Sicher:** Vergessene Kochzonen schalten automatisch aus. **Sparsam:** bis zu 30 % Energieeinsparung gegenüber Strahlheizkörper-Ausführungen.

EH7L4YCN | GK58I




## Bei einer Erneuerung muss ja nicht alles anders werden

Wenn Ihre Strahlheizkörper-Kochfelder in die Jahre gekommen sind, eignet sich das Kochfeld GK58I mit Herd oder Schaltkasten perfekt als Ersatz, wenn Sie diese Bedienungsart beibehalten wollen. Das Induktionskochfeld und der Schaltkasten können problemlos schnell und sauber in die bestehende Küche eingebaut werden.



## SlimFit-Design

Das schlanke, platzsparende Design der neuen Induktionskochfelder bedeutet, dass der Einbau in jede Arbeitsplattentiefe möglich ist: min. 12 mm, bei gleichzeitiger Installation einer Schublade darunter oder min. 28 mm mit einem Electrolux-Backofen/-Herd darunter. Das schafft Raum und Freiheit in der Küchenplanung.



GK58I

Maxima-Induktion durch Herd oder Schaltkasten gesteuert

## Highlights

- ★ Bedienung durch Herd oder Schaltkasten
- ★ Maxima-Spulen
- ★ Hob2Hood™
- ★ SlimFit-Design
- ★ Für Ersatzmarkt geeignet



## Ausführung / Einbauart

Chromstahlrahmen / aufliegend  
Gerätemasse B × T × H: 576 × 506 × 49 mm  
Ausschnittsmasse B × T: 560 × 490 mm  
Breit-Chromstahlrahmen / aufliegend  
Gerätemasse B × T × H: 618 × 548 × 49 mm  
Ausschnittsmasse B × T: 560–600 × 490–530 mm

## Design

Dezent aufgedruckte Kochzonengrafik

## Bedienung

Durch Herd oder Schaltkasten

## Kochzonen

- ∅vi: Pfannenbodendurchmesser / Leistung  
Ø 120 – 240 mm / 3,2 kW
- ∅hi: Pfannenbodendurchmesser / Leistung  
Ø 120 – 240 mm / 3,2 kW
- ∅hr: Pfannenbodendurchmesser / Leistung  
Ø 120 – 240 mm / 3,2 kW
- ∅vr: Pfannenbodendurchmesser / Leistung  
Ø 120 – 240 mm / 3,2 kW
- 9 Kochstufen

4 Kochzonen mit PowerBoost-Funktion

## Sicherheitsausstattung

- Leistungsabhängige Abschaltautomatik
- Überhitzungsschutz
- Spannung 400V 2 N-
- Absicherung 2 × 16 A
- Anschlusswert 7,35 kW

## Ausführung CN (Chromstahlrahmen)

### GK581CN

Preis inkl. MwSt. / Preis exkl. MwSt.

CHF 2530.– / CHF 2349.10

## Ausführung PLCN (Breit-Chromstahlrahmen)

### GK581PLCN\*

Preis inkl. MwSt. / Preis exkl. MwSt.

CHF 2790.– / CHF 2590.55

VRG (exkl. MwSt.) CHF 2.31

\* Modell 2019 lieferbar ab Juni 2019



ESL4I

Einbauschkasten für Induktions-Kochfelder

## Highlights

- ★ Für 4 Kochzonen
- ★ Passend zu Induktionskochfeldern GK58I

## Ausführung

4 Energieregler, 9-stufig mit Warmhaltestufe  
Drehknöpfe versenkbar und beleuchtet  
Gerätemasse B × T × H: 410 × 311 × 90 mm  
Ausschnittsmasse B × H: 355 × 72 mm  
Spannung 400V 2 N-  
Absicherung 2 × 16 A  
Anschlusswert 7,4 kW

## Ausführung CN (Chrom-AntiFingerprint) ESL41CN

Preis inkl. MwSt. / Preis exkl. MwSt.

CHF 1065.– / CHF 988.85

## Ausführung SP (Spiegel) ESL41SP

Preis inkl. MwSt. / Preis exkl. MwSt.

CHF 1000.– / CHF 928.50



## Neu können Sie das Induktionskochfeld auch direkt über den Herd steuern.

Die dafür geeigneten Herde finden Sie auf auf auf der Seite 64

# Glaskeramik beschleunigen wir jetzt mit HighSpeed

Haben Sie sich jemals ein strahlungsbeheiztes Kochfeld gewünscht, das sich schneller aufheizt? Das HighSpeed-Glaskeramik-Kochfeld bringt Wasser bis zu 25% schneller zum Kochen als normale Glaskeramikzonen.

## Schneller und flexibler kochen

Die HighSpeed-Glaskeramik-Kochfelder bieten optimierte Zonen fürs Kochen mit Brätlern, das 78-cm-HighSpeed-Kochfeld hat sogar eine Dreikreiszone. Die meisten unserer Glaskeramik-Kochfelder haben Zweikreiszonen mit unterschiedlichen Durchmessern für Pfannen und Kochtöpfe jeder Grösse. Der HighSpeed-Strahlheizkörper arbeitet mit zwei Spulen, einer dickeren für mittlere und einer dünneren für tiefe Heizleistung. Auf der höchsten Stufe werden automatisch beide Spulen eingeschaltet.



## Hob2Hood ist die intelligente Steuerung von Kochfeld und Haube


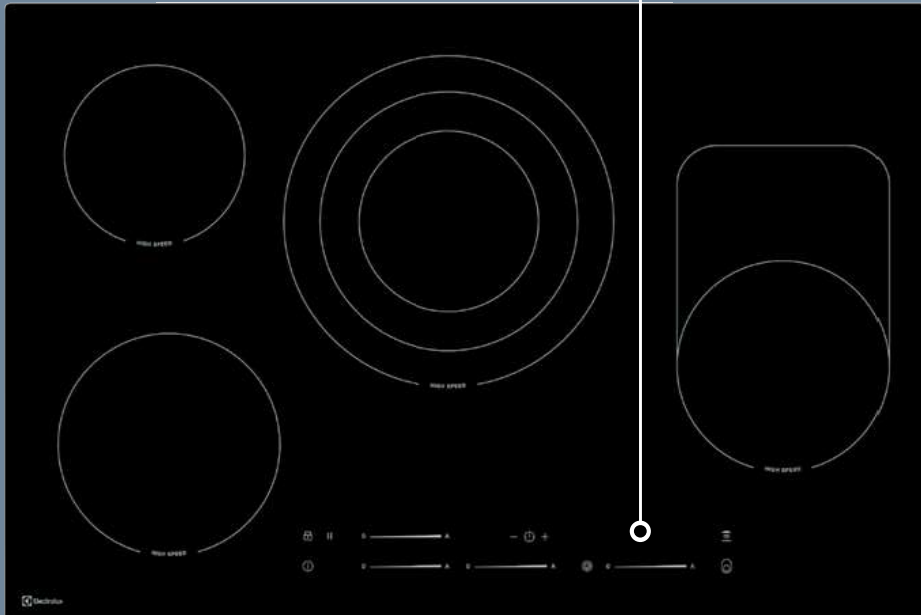
Die einzigartige integrierte Hob2Hood-Funktion von Electrolux bringt bei den HighSpeed-Glaskeramik-Kochfeldern noch mehr Komfort: Die Haube wird automatisch durch das Kochfeld gesteuert und schaltet sich nach dem Kochen von selbst aus.

## Schätzen Sie Glaskeramik? Bitte, die Auswahl ist gross.

Ob mit integrierter Bedienung, durch Herd oder Schallkasten gesteuert – Glaskeramik-Kochfelder gibt's bei Electrolux für jeden Wunsch und Anspruch.




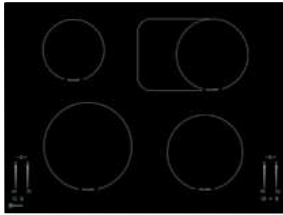
## Unsere TopLight-Heizkörper sind reaktionsschnell

Die Kochzone wird in Sekunden mit der vollen Heizwirkung über ihre gesamte Fläche gleichmässig erwärmt. Die autarken TopLight-Glaskeramik-Kochfelder können Sie über die Slider- oder Touch-Bedienung mit Direktzugriff regulieren.




<b>Modell</b>	GK78TSHO
<b>Highlights</b>	<ul style="list-style-type: none"> <li>★ HighSpeed-Strahlheizkörper</li> <li>★ Direkte Slider-Bedienung</li> <li>★ Zuschaltbare 3-Kreis-Koch- und Bräterzone</li> <li>★ Hob2Hood™</li> <li>★ Eleganter zweifarbiges Glasdruck</li> </ul>
<b>Bauform</b>	HighSpeed-Glaskeramik mit Slider-Bedienung
<b>Ausführung</b>	
<b>Rahmen</b>	
<b>Einbauart</b>	
<b>Gerätemasse B×T×H</b>	
<b>Ausschnittsmasse B×T</b>	
<b>Rahmen</b>	rahmenlos
<b>Einbauart</b>	flächenbündig o. aufliegend
<b>Gerätemasse B×T×H</b>	770 × 510 × 51 mm / R 7
<b>Ausschnittsmasse B×T</b>	750 × 490 mm / R 5
<b>Falzmasse B×T×H</b>	776 × 516 × 8 mm / R 10
<b>Design</b>	
Zweifarbige aufgedruckte Kochzonengrafik	•
Weiss aufgedruckte Kochzonengrafik	
<b>Bedienung</b>	
Direkte Slider-Bedienung	•
<b>Kochzonen</b>	
2-Kreis-/3-Kreis-Kochzone	-/hm
Bräterzone/Leistung	vr170 × 265 mm / 2,8 kW
°vl: Pfannenbodendurchmesser/Leistung	Ø 180 mm / 2,0 kW
°hl: Pfannenbodendurchmesser/Leistung	Ø 145 mm / 1,6 kW
°hm: Pfannenbodendurchmesser/Leistung	Ø 145, Ø 210, Ø 270 mm / 1,1 kW, 2,3 kW, 3,4 kW
°hr: Pfannenbodendurchmesser/Leistung	
°vr: Pfannenbodendurchmesser/Leistung	Ø 170 mm / 1,8 kW
Anzahl Kochstufen	14
HighSpeed-Strahlheizkörper	•
TopLight-Strahlheizkörper	
<b>Sicherheitsausstattung</b>	
Leistungsabhängige Abschaltautomatik	•
Überhitzungsschutz	•
Spannung	400V 2N-
Absicherung	2 × 16A
Anschlusswert	7,35 kW
<b>Ausführung CN (Chromstahlrahmen)</b>	
Preis inkl. MwSt./Preis exkl. MwSt.	
<b>Ausführung O (rahmenlos)</b>	<b>GK78TSHO</b>
Preis inkl. MwSt./Preis exkl. MwSt.	CHF 3060.-/CHF 2841.25
VRG (exkl. MwSt.)	CHF 2.31





Modell	GK69TSHO	GK58TSHO		GK78TS	GK69TS	
<b>Highlights</b>	<ul style="list-style-type: none"> <li>★ HighSpeed-Strahlheizkörper</li> <li>★ Direkte Slider-Bedienung</li> <li>★ Zuschaltbare Bräterzone</li> <li>★ Hob2Hood™</li> <li>★ Eleganter zweifarbiger Glasdruck</li> </ul>	<ul style="list-style-type: none"> <li>★ HighSpeed-Strahlheizkörper</li> <li>★ Direkte Slider-Bedienung</li> <li>★ Zuschaltbare Bräterzone</li> <li>★ Hob2Hood™</li> <li>★ Eleganter zweifarbiger Glasdruck</li> </ul>		<ul style="list-style-type: none"> <li>★ TopLight-Heizkörper</li> <li>★ Direkte Slider-Bedienung</li> <li>★ Zuschaltbare 2-Kreis-Koch- und Bräterzone</li> <li>★ Eleganter zweifarbiger Glasdruck</li> </ul>	<ul style="list-style-type: none"> <li>★ TopLight-Heizkörper</li> <li>★ Direkte Slider-Bedienung</li> <li>★ Zuschaltbare 2-Kreis-Kochzonen</li> <li>★ Eleganter zweifarbiger Glasdruck</li> </ul>	
<b>Bauform</b>	HighSpeed-Glaskeramik mit Slider-Bedienung	HighSpeed-Glaskeramik mit Slider-Bedienung		Glaskeramik mit Slider-Bedienung	Glaskeramik mit Slider-Bedienung	
<b>Ausführung</b>						
Rahmen				Chromstahlrahmen aufliegend	Chromstahlrahmen aufliegend	
Einbauart				766 × 506 × 50 mm	696 × 506 × 50 mm	
Gerätemasse B × T × H				750 × 490 mm / R 5	680 × 490 mm / R 5	
Ausschnittsmasse B × T				rahmenlos	rahmenlos	
Rahmen	rahmenlos	rahmenlos		flächenbündig o. aufliegend	flächenbündig o. aufliegend	
Einbauart	flächenbündig o. aufliegend	flächenbündig o. aufliegend		770 × 510 × 51 mm / R 7	700 × 510 × 51 mm / R 7	
Gerätemasse B × T × H	700 × 510 × 51 mm / R 7	580 × 510 × 51 mm / R 7		750 × 490 mm / R 5	680 × 490 mm / R 5	
Ausschnittsmasse B × T				776 × 516 × 8 mm / R 10	706 × 516 × 8 mm / R 10	
Falzmasse B × T × H	706 × 516 × 8 mm / R 10	586 × 516 × 8 mm / R 10				
<b>Design</b>						
Zweifarbige aufgedruckte Kochzonengrafik	•	•		•	•	
Weiss aufgedruckte Kochzonengrafik						
<b>Bedienung</b>						
Direkte Slider-Bedienung	•	•		•	•	
<b>Kochzonen</b>						
2-Kreis-/3-Kreis-Kochzone				vl/-	vl+hr/-	
Bräterzone/Leistung	hr 170 × 265 mm / 2,8 kW	hr 170 × 265 mm / 2,8 kW		hr 165 × 290 mm / 2,6 kW		
∅vl: Pfannenbodendurchmesser/Leistung	∅ 210 mm / 3,0 kW	∅ 210 mm / 3,0 kW		∅ 120, ∅ 180 mm / 0,9 kW, 1,8 kW	∅ 120, ∅ 180 mm / 0,9 kW, 1,8 kW	
∅hl: Pfannenbodendurchmesser/Leistung	∅ 145 mm / 1,6 kW	∅ 145 mm / 1,6 kW		∅ 210 mm / 2,3 kW	∅ 180 mm / 1,8 kW	
∅hm: Pfannenbodendurchmesser/Leistung						
∅hr: Pfannenbodendurchmesser/Leistung	∅ 170 mm / 1,8 kW	∅ 170 mm / 1,8 kW		∅ 165 mm / 1,5 kW	∅ 140, ∅ 210 mm / 1,0 kW, 2,2 kW	
∅vr: Pfannenbodendurchmesser/Leistung	∅ 180 mm / 2,0 kW	∅ 145 mm / 1,6 kW		∅ 145 mm / 1,2 kW	∅ 145 mm / 1,2 kW	
Anzahl Kochstufen	14	14		14	14	
HighSpeed-Strahlheizkörper	•	•		•	•	
TopLight-Strahlheizkörper				•	•	
<b>Sicherheitsausstattung</b>						
Leistungsabhängige Abschaltautomatik	•	•		•	•	
Überhitzungsschutz	•	•		•	•	
Spannung	400 V 2 N-	400 V 2 N-		400 V 2-3-	400 V 2-3-	
Absicherung	2 × 16 A	2 × 16 A		2-3 × 16 A	2-3 × 16 A	
Anschlusswert	6,8 kW	6,4 kW		7,35 kW	7,0 kW	
<b>Ausführung CN (Chromstahlrahmen)</b>				<b>GK78TSCN</b> CHF 2870.-/CHF 2664.80	<b>GK69TSCN</b> CHF 2650.-/CHF 2460.55	
<b>Preis inkl. MwSt./Preis exkl. MwSt.</b>				<b>GK78TSO</b> CHF 2870.-/CHF 2664.80	<b>GK69TSO</b> CHF 2650.-/CHF 2460.55	
<b>Ausführung O (rahmenlos)</b>	<b>GK69TSHO</b>	<b>GK58TSHO</b>		CHF 2870.-/CHF 2664.80	CHF 2650.-/CHF 2460.55	
<b>Preis inkl. MwSt./Preis exkl. MwSt.</b>	CHF 2860.-/CHF 2655.50	CHF 2630.-/CHF 2441.95		CHF 2870.-/CHF 2664.80	CHF 2650.-/CHF 2460.55	
<b>VRG (exkl. MwSt.)</b>	CHF 2.31	CHF 2.31		CHF 2.31	CHF 2.31	







Modell	GK58TS	GK38TSO	GK80TSPLCN	GK58TSPLCN
<b>Highlights</b>	<ul style="list-style-type: none"> <li>★ TopLight-Heizkörper</li> <li>★ Direkte Slider-Bedienung</li> <li>★ Zuschaltbare 2-Kreis-Kochzonen</li> <li>★ Eleganter zweifarbiges Glasdruck</li> </ul>	<ul style="list-style-type: none"> <li>★ TopLight-Heizkörper</li> <li>★ Direkte Slider-Bedienung</li> <li>★ Zuschaltbare 3-Kreis-Kochzone</li> <li>★ Passend zu ProfilLine modular</li> <li>★ Eleganter zweifarbiges Glasdruck</li> </ul>	<ul style="list-style-type: none"> <li>★ TopLight-Heizkörper</li> <li>★ Direkte Slider-Bedienung</li> <li>★ Zuschaltbare 2-Kreis-Koch- und Bräterzone</li> <li>★ Eleganter zweifarbiges Glasdruck</li> <li>★ Für Ersatzmarkt geeignet</li> </ul>	<ul style="list-style-type: none"> <li>★ TopLight-Heizkörper</li> <li>★ Direkte Slider-Bedienung</li> <li>★ Zuschaltbare 2-Kreis-Kochzonen</li> <li>★ Eleganter zweifarbiges Glasdruck</li> <li>★ Für Ersatzmarkt geeignet</li> </ul>
<b>Bauform</b>	Glaskeramik mit Slider-Bedienung	Glaskeramik mit Slider-Bedienung	Glaskeramik mit Slider-Bedienung	Glaskeramik mit Slider-Bedienung
<b>Ausführung</b>				
Rahmen	Chromstahlrahmen		Breit-Chromstahlrahmen	Breit-Chromstahlrahmen
Einbauart	aufliegend		aufliegend	aufliegend
Gerätemasse B×T×H	576×506×50 mm		828×548×50 mm	618×548×50 mm
Ausschnittsmasse B×T	560×490 mm/R 5		780-810×500-530 mm/R 5	560-600×490-530 mm/R 5
Rahmen	rahmenlos	rahmenlos		
Einbauart	flächenbündig o. aufliegend	flächenbündig o. aufliegend		
Gerätemasse B×T×H	580×510×51 mm/R 7	380×510×52 mm/R 7		
Ausschnittsmasse B×T	560×490 mm/R 5	360×490 mm/R 5		
Falzmasse B×T×H	586×516×8 mm/R 10	386×516×8 mm/R 10		
<b>Design</b>				
Zweifarbige aufgedruckte Kochzonengrafik	•	•	•	•
<b>Bedienung</b>				
Direkte Slider-Bedienung	•	•	•	•
<b>Kochzonen</b>				
2-Kreis-/3-Kreis-Kochzone	vi+hr/-	-/hr	vi/-	vi+hr/-
Bräterzone/Leistung			hr165 x 290 mm/2,6 kW	
∅vi: Pfannenbodendurchmesser/Leistung	∅170, ∅210 mm/1,4 kW, 2,3 kW	∅145 mm/1,2 kW	∅120, ∅180 mm/0,9 kW, 1,8 kW	∅170, ∅210 mm/1,4 kW, 2,3 kW
∅hi: Pfannenbodendurchmesser/Leistung	∅145 mm/1,2 kW		∅210 mm/2,3 kW	∅145 mm/1,2 kW
∅hr: Pfannenbodendurchmesser/Leistung	∅120, ∅180 mm/0,9 kW, 1,8 kW	∅120, ∅175, ∅210 mm 0,8 kW, 1,6 kW, 2,3 kW	∅165 mm/1,5 kW	∅120, ∅180 mm/0,9 kW, 1,8 kW
∅vr: Pfannenbodendurchmesser/Leistung	∅145 mm/1,2 kW		∅145 mm/1,2 kW	∅145 mm/1,2 kW
Anzahl Kochstufen	14	14	14	14
HighSpeed-Strahlheizkörper				
TopLight-Strahlheizkörper	•	•	•	•
<b>Sicherheitsausstattung</b>				
Leistungsabhängige Abschaltautomatik	•	•	•	•
Überhitzungsschutz	•	•	•	•
Spannung	400 V 2-3-	230 V-	400 V 2-3-	400 V 2-3-
Absicherung	2-3×16 A	1×16 A	2-3×16 A	2-3×16 A
Anschlusswert	6,5 kW	3,5 kW	7,35 kW	6,5 kW
<b>Ausführung CN (Chromstahlrahmen)</b>	<b>GK58TSCN</b>			
Preis inkl. MwSt./Preis exkl. MwSt.	CHF 2490.-/CHF 2312.-			
<b>Ausführung O (rahmenlos)</b>	<b>GK58TSO</b>	<b>GK38TSO</b>		
Preis inkl. MwSt./Preis exkl. MwSt.	CHF 2490.-/CHF 2312.-	CHF 1530.-/CHF 1420.60		
<b>Ausführung PLCN (Breit-Chromstahlrahmen)</b>			<b>GK80TSPLCN</b>	<b>GK58TSPLCN</b>
Preis inkl. MwSt./Preis exkl. MwSt.			CHF 3270.-/CHF 3036.20	CHF 2640.-/CHF 2451.25
VRG (exkl. MwSt.)	CHF 2.31	CHF 2.31	CHF 2.31	CHF 2.31



Modell	GK65TSF	GK56TS	GK58TC	GK29TCO
<b>Highlights</b>	<ul style="list-style-type: none"> <li>★ TopLight-Heizkörper</li> <li>★ Direkte Slider-Bedienung</li> <li>★ Zuschaltbare 2-Kreis-Kochzonen</li> <li>★ Eleganter zweifarbiger Glasdruck</li> <li>★ Für Ersatzmarkt geeignet</li> </ul>	<ul style="list-style-type: none"> <li>★ TopLight-Heizkörper</li> <li>★ Direkte Slider-Bedienung</li> <li>★ Zuschaltbare 2-Kreis-Kochzonen</li> <li>★ Eleganter zweifarbiger Glasdruck</li> <li>★ Für Ersatzmarkt geeignet</li> </ul>	<ul style="list-style-type: none"> <li>★ TopLight-Heizkörper</li> <li>★ Weisses Kochzonengrafik</li> <li>★ Touch-Bedienung</li> </ul>	<ul style="list-style-type: none"> <li>★ TopLight-Heizkörper</li> <li>★ Weisses Kochzonengrafik</li> <li>★ Touch-Bedienung</li> <li>★ Zuschaltbare 2-Kreis-Kochzonen</li> </ul>
<b>Bauform</b>	Glaskeramik mit Slider-Bedienung	Glaskeramik mit Slider-Bedienung	Glaskeramik mit Touch-Bedienung	Glaskeramik mit Touch-Bedienung
<b>Ausführung</b>				
Rahmen	Facetten-Design	Chromstahlrahmen	Chromstahlrahmen	
Einbauart	auffliegend	auffliegend	auffliegend	
Gerätemasse B×T×H	653×523×51 mm	556×516×46 mm	576×506×50 mm	
Ausschnittsmasse B×T	510 - 637×466 - 507 mm / R 5	540×500 mm / R 5	560×490 mm / R 5	
Rahmen		rahmenlos	rahmenlos	rahmenlos
Einbauart		flächenbündig o. aufliegend	flächenbündig o. aufliegend	flächenbündig o. aufliegend
Gerätemasse B×T×H		529×489×47 mm / R 2	580×510×51 mm / R 7	290×510×51 mm / R 7
Ausschnittsmasse B×T		510×470 mm / R 5	560×490 mm / R 5	270×490 mm / R 5
Falzmasse B×T×H		536×496×8 mm / R 10	586×516×8 mm / R 10	296×516×8 mm / R 10
<b>Design</b>				
Zweifarbige aufgedruckte Kochzonengrafik	•	•		•
Weiss aufgedruckte Kochzonengrafik			•	
<b>Bedienung</b>				
Direkte Slider-Bedienung	•	•		
Touch-Bedienung			•	•
<b>Kochzonen</b>				
2-Kreis-/3-Kreis-Kochzone	vl+vr/-	vl/-		hl/-
Bräterzone				
vl: Pfannenbodendurchmesser/Leistung	Ø 120, Ø 180 mm/0,9 kW, 1,8 kW	Ø 120, Ø 180 mm/0,9 kW, 1,8 kW	Ø 210 mm/2,3 kW	Ø 145 mm/1,2 kW
hl: Pfannenbodendurchmesser/Leistung	Ø 145 mm/1,2 kW	Ø 145 mm/1,2 kW	Ø 145 mm/1,2 kW	Ø 120, Ø 180 mm/0,7 kW, 1,7 kW
vr: Pfannenbodendurchmesser/Leistung	Ø 170, Ø 210 mm/1,4 kW, 2,3 kW	Ø 180 mm/1,8 kW	Ø 180 mm/1,8 kW	
vr: Pfannenbodendurchmesser/Leistung	Ø 170, Ø 210 mm/1,4 kW, 2,3 kW	Ø 145 mm/1,2 kW	Ø 145 mm/1,2 kW	
Anzahl Kochstufen	14	14	9	9
HighSpeed-Strahlheizkörper				
TopLight-Strahlheizkörper	•		•	•
<b>Sicherheitsausstattung</b>				
Leistungsabhängige Abschaltautomatik	•	•	•	•
Überhitzungsschutz	•	•	•	•
Spannung	400V 2-3-	400V 2-3-	400V 2-3-	230V-
Absicherung	2-3×16A	2-3×16A	2-3×16A	1×16A
Anschlusswert	5,3 kW	6,0 kW	6,5 kW	2,9 kW
<b>Ausführung CN (Chromstahlrahmen)</b>		GK56TSCN	GK58TCCN	
Preis inkl. MwSt./Preis exkl. MwSt.		CHF 2190.-/CHF 2033,45	CHF 1800.-/CHF 1671,30	
<b>Ausführung O (rahmenlos)</b>		GK56TSO	GK58TCO	GK29TCO
Preis inkl. MwSt./Preis exkl. MwSt.		CHF 2190.-/CHF 2033,45	CHF 1800.-/CHF 1671,30	CHF 1330.-/CHF 1234,90
<b>Ausführung F (Facetten-Design)</b>	GK65TSF			
Preis inkl. MwSt./Preis exkl. MwSt.	CHF 2060.-/CHF 1912,70			
VRG (exkl. MwSt.)	CHF 2,31	CHF 2,31	CHF 2,31	CHF -56



# Welche Bedienungsart passt Ihnen?




## TopLight-Heizkörper über Drehknopf reguliert

Sie nehmen die Dinge gerne in die Hand? Ganz klassisch können Sie die Glaskeramik-Kochfelder über Herd oder Schaltkasten bedienen. Durch den Wegfall des Bedienfeldes haben Sie sogar mehr Kochfläche zur Verfügung. Die Drehknöpfe sind versenkbar und beleuchtet.

## Sie finden für alle Fälle das richtige Kochfeld

Ein breites Sortiment an Kochfeldern bietet die beste Lösung für jede Situation, speziell auch im Ersatzmarkt. Ohne dabei Aspekte wie den Komfort einer 2-Kreis-Zone oder einer Bräterzone ausser Acht zu lassen. Bedarfsgerechte Lösungen bieten Kochfelder mit einem Flächen-Dekordesign oder mit Breitrahmen.

Modell	GK78CCN	GK65PF	GK58CCN	GK58PCN	GK56PCN
<b>Highlights</b>	<ul style="list-style-type: none"> <li>★ TopLight-Heizkörper</li> <li>★ Weisse Kochzonengrafik</li> <li>★ Zuschaltbare 2-Kreis-Koch- und Bräterzone</li> </ul>	<ul style="list-style-type: none"> <li>★ TopLight-Heizkörper</li> <li>★ Weisse Kochzonengrafik</li> <li>★ Zuschaltbare 2-Kreis-Kochzone</li> <li>★ Für Ersatzmarkt geeignet</li> </ul>	<ul style="list-style-type: none"> <li>★ TopLight-Heizkörper</li> <li>★ Weisse Kochzonengrafik</li> <li>★ Zuschaltbare 2-Kreis-Koch- und Bräterzone</li> </ul>	<ul style="list-style-type: none"> <li>★ TopLight-Heizkörper</li> <li>★ Weisse Kochzonengrafik</li> <li>★ Zuschaltbare 2-Kreis-Kochzone</li> </ul>	<ul style="list-style-type: none"> <li>★ TopLight-Heizkörper</li> <li>★ Weisse Kochzonengrafik</li> <li>★ Zuschaltbare 2-Kreis-Kochzone</li> <li>★ 54 cm Ausschnittbreite für den vereinfachten Einbau über einem SMS-Unterbauschrank</li> </ul>
<b>Bauform</b>	Glaskeramik durch Herd oder Schaltkasten gesteuert	Glaskeramik durch Herd oder Schaltkasten gesteuert	Glaskeramik durch Herd oder Schaltkasten gesteuert	Glaskeramik durch Herd oder Schaltkasten gesteuert	Glaskeramik durch Herd oder Schaltkasten gesteuert
<b>Ausführung</b>					
Rahmen	Chromstahlrahmen	Facetten-Design	Chromstahlrahmen	Chromstahlrahmen	Chromstahlrahmen
Einbauart	aufliegend	aufliegend	aufliegend	aufliegend	aufliegend
Gerätemasse B×T×H	766×506×46 mm	653×523×47 mm	576×506×43 mm	576×506×43 mm	556×516×46 mm
Ausschnittsmasse B×T	750×490 mm	530 - 637×484 - 507 mm	560×490 mm/R 5	560×490 mm/R 5	540×500 mm/R 5
<b>Design</b>					
Weiss aufgedruckte Kochzonengrafik	•	•	•	•	•
<b>Bedienung</b>					
Durch Herd oder Schaltkasten	•	•	•	•	•
<b>Kochzonen</b>					
2-Kreis-/3-Kreis-Kochzone	hr/-	hr/-	hr/-	vl/-	vl/-
Bräterzone/Leistung	vl170×265 mm/2,4 kW		vl170×265 mm/2,4 kW		
∅vl: Pfannenbodendurchmesser/Leistung	∅170 mm/1,5 kW	∅180 mm/1,8 kW	∅170 mm/1,5 kW	∅120, ∅180 mm/0,9 kW, 1,8 kW	∅120, ∅180 mm/0,9 kW, 1,8 kW
∅hl: Pfannenbodendurchmesser/Leistung	∅180 mm/1,8 kW	∅180 mm/1,8 kW	∅180 mm/1,8 kW	∅180 mm/1,8 kW	∅180 mm/1,8 kW
∅hr: Pfannenbodendurchmesser/Leistung	∅120, ∅210 mm/0,9 kW, 2,2 kW	∅120, ∅210 mm/0,9 kW, 2,2 kW	∅120, ∅210 mm/0,9 kW, 2,2 kW	∅210 mm/2,3 kW	∅210 mm/2,3 kW
∅vr: Pfannenbodendurchmesser/Leistung	∅145 mm/1,2 kW	∅145 mm/1,2 kW	∅145 mm/1,2 kW	∅145 mm/1,2 kW	∅145 mm/1,2 kW
Warmhaltefläche/Leistung					
Anzahl Kochstufen	9	9	9	9	9
TopLight-Strahlheizkörper	•	•	•	•	•
<b>Sicherheitsausstattung</b>					
Leistungsabhängige Abschaltautomatik	•	•	•	•	•
Überhitzungsschutz	•	•	•	•	•
Spannung	400 V 2-3-	400 V 2-3-	400 V 2-3-	400 V 2-3-	400 V 2-3-
Absicherung	2-3×16 A	2-3×16 A	2-3×16 A	2-3×16 A	2-3×16 A
Anschlusswert	7,35 kW	7,0 kW	7,35 kW	7,1 kW	7,1 kW
<b>Ausführung CN (Chromstahlrahmen)</b>	<b>GK78CCN</b>		<b>GK58CCN</b>	<b>GK58PCN</b>	<b>GK56PCN</b>
Preis inkl. MwSt./Preis exkl. MwSt.	CHF 2380.-/CHF 2209.85		CHF 1960.-/CHF 1819.85	CHF 1600.-/CHF 1485.60	CHF 1510.-/CHF 1402.05
<b>Ausführung F (Facetten-Design)</b>		<b>GK65PF</b>			
Preis inkl. MwSt./Preis exkl. MwSt.		CHF 2060.-/CHF 1912.70			
VRG (exkl. MwSt.)	CHF 2.31	CHF 2.31	CHF 2.31	CHF 2.31	CHF 2.31
<b>Kombinationsmöglichkeiten</b>					
<b>Einbauherde 55 SMS</b>					
EH7K1-3					
EH7K1					
EH7KIYWE/EH7L4YCN					
EH7L2-3					
EH7L2/EH7L2X	•	•	•	•	•
EH7L4/EH7L4X	•	•	•	•	•
EH7L5D/EH7L5XD	•	•	•	•	•
EH7GL4/EH7GL4X	•	•	•	•	•
<b>Einbaurechauds</b>					
ERGL4ESP/WE	•	•	•	•	•
<b>Einbauschaltkasten</b>					
ESGL4ECN/SP/WE	•	•	•	•	•



Modell	GK56PO	GK58CN (400V)   GK58YCN (230V)		GK56CN (400V)   GK56YCN (230V)	GK583CN	GK80LPLCN
<b>Highlights</b>	<ul style="list-style-type: none"> <li>★ TopLight-Heizkörper</li> <li>★ Weisse Kochzonengrafik</li> <li>★ Zuschalzbare 2-Kreis-Kochzone</li> <li>★ 51 cm Ausschnittbreite für den vereinfachten Einbau über einem SMS-Unterbauschrank</li> </ul>	<ul style="list-style-type: none"> <li>★ TopLight-Heizkörper</li> <li>★ Flächen-Dekordesign</li> </ul>		<ul style="list-style-type: none"> <li>★ TopLight-Heizkörper</li> <li>★ Flächen-Dekordesign</li> <li>★ 54 cm Ausschnittbreite für den vereinfachten Einbau über einem SMS-Unterbauschrank</li> </ul>	<ul style="list-style-type: none"> <li>★ TopLight-Heizkörper</li> <li>★ Flächen-Dekordesign</li> </ul>	<ul style="list-style-type: none"> <li>★ TopLight-Heizkörper</li> <li>★ Weisse Kochzonengrafik</li> <li>★ Zuschalzbare 2-Kreis-Kochzonen</li> <li>★ Für Ersatzmarkt oder Einbau in Chromstahl-abdeckungen geeignet</li> <li>★ Warmhaltefläche mit Touch-Bedienung</li> </ul>
<b>Bauform</b>	Glaskeramik durch Herd oder Schaltkasten gesteuert	Glaskeramik durch Herd oder Schaltkasten gesteuert		Glaskeramik durch Herd oder Schaltkasten gesteuert	Glaskeramik durch Herd oder Schaltkasten gesteuert	Glaskeramik durch Herd oder Schaltkasten gesteuert
<b>Ausführung</b>						
Rahmen	rahmenlos	Chromstahlrahmen		Chromstahlrahmen	Chromstahlrahmen	Breit-Chromstahlrahmen
Einbauart	flächenbündig o. aufliegend	auffliegend		auffliegend	auffliegend	auffliegend
Gerätemasse B×T×H	529×489×47 mm / R 2	576×506×43 mm		556×516×46 mm	576×506×43 mm	828×548×46 mm
Ausschnittsmasse B×T	510×470 mm / R 5	560×490 mm / R 5		540×500 mm / R 5	560×490 mm / R 5	780 - 810×500 - 530 mm / R 5
Falzmasse B×T×H	536×496×8 mm / R 10					
<b>Design</b>						
Weiss aufgedruckte Kochzonengrafik	•					•
Flächen-Dekordesign		•		•	•	
<b>Bedienung</b>						
Durch Herd oder Schaltkasten	•	•		•	•	•
<b>Kochzonen</b>						
2-Kreis- / 3-Kreis-Kochzone	hr / -					vl • hr / -
∅vl: Pfannenbodendurchmesser / Leistung	Ø 180 mm / 1,8 kW	Ø 180 mm / 1,8 kW		Ø 180 mm / 1,8 kW	Ø 180 mm / 1,8 kW	Ø 120, Ø 180 mm / 0,9 kW, 1,8 kW
∅hr: Pfannenbodendurchmesser / Leistung	Ø 180 mm / 1,8 kW	Ø 180 mm / 1,8 kW		Ø 180 mm / 1,8 kW	Ø 180 mm / 1,8 kW	Ø 180 mm / 1,8 kW
∅vr: Pfannenbodendurchmesser / Leistung	Ø 120, Ø 210 mm / 0,9 kW, 2,2 kW	Ø 210 mm / 2,3 kW		Ø 210 mm / 2,3 kW	Ø 210 mm / 2,3 kW	Ø 140, Ø 210 mm / 1,0 kW, 2,2 kW
∅vr: Pfannenbodendurchmesser / Leistung	Ø 145 mm / 1,2 kW	Ø 145 mm / 1,2 kW		Ø 145 mm / 1,2 kW	Ø 145 mm / 1,2 kW	Ø 145 mm / 1,2 kW
Warmhaltefläche / Leistung						Links 135×320 mm / 0,1 kW
Anzahl Kochstufen	9	9		9	9	9
TopLight-Strahlheizkörper	•	•		•	•	•
<b>Sicherheitsausstattung</b>						
Leistungsabhängige Abschaltautomatik	•	•		•	•	•
Überhitzungsschutz	•	•		•	•	•
Spannung	400V 2-3-	400V 2-3- / 230V-		400V 2-3- / 230V-	400V 2-3-	400V 2-3-
Absicherung	2-3×16 A	2-3×16 A / 1×16 A		2-3×16 A / 1×16 A	2-3×16 A	2-3×16 A
Anschlusswert	7,0 kW	7,1 kW / 7,1 kW		7,1 kW / 7,1 kW	5,3 kW	7,1 kW
<b>Ausführung CN (Chromstahlrahmen)</b>		<b>GK58CN (400V)   GK58YCN (230V)</b>		<b>GK56CN (400V)   GK56YCN (230V)</b>	<b>GK583CN</b>	
Preis inkl. MwSt. / Preis exkl. MwSt.		CHF 1320.- / CHF 1225.65		CHF 1290.- / CHF 1197.75	CHF 1270.- / CHF 1179.20	
<b>Ausführung O (rahmenlos)</b>	<b>GK56PO</b>					
Preis inkl. MwSt. / Preis exkl. MwSt.	CHF 1510.- / CHF 1402.05					
<b>Ausführung PLCN (Breit-Chromstahlrahmen)</b>						<b>GK80LPLCN</b>
Preis inkl. MwSt. / Preis exkl. MwSt.						CHF 2570.- / CHF 2386.25
VRG (exkl. MwSt.)	CHF 2.31	CHF 2.31		CHF 2.31	CHF 2.31	CHF 2.31
<b>Kombinationsmöglichkeiten</b>						
<b>Einbauberde 55 SMS</b>						
EH7K1-3					•	
EH7K1		• (400V)		• (400V)		
EH7KIYWE / EH7L4YCN		• (230V)		• (230V)		
EH7L2-3					•	
EH7L2 / EH7L2X	•	• (400V)		• (400V)		•
EH7L4 / EH7L4X	•	• (400V)		• (400V)		•
EH7L5D / EH7L5XD	•	• (400V)		• (400V)		•
EH7GL4 / EH7GL4X	•	• (400V)		• (400V)		•
<b>Einbaurechauds</b>						
ERGL4ESP / WE	•	• (400V)		• (400V)		•
<b>Einbauschaltkasten</b>						
ESGL4ECN / SP / WE	•	• (400V)		• (400V)		•



Modell	GK80RPLCN	GK56PPLRCN	GK56PLCN	GK56PLCN	KM412.2
<b>Highlights</b>	<ul style="list-style-type: none"> <li>★ TopLight-Heizkörper</li> <li>★ Weisse Kochzonengrafik</li> <li>★ Zuschaltbare 2-Kreis-Kochzonen</li> <li>★ Für Ersatzmarkt oder Einbau in Chromstahl-Abdeckungen geeignet</li> <li>★ Warmhaltefläche mit Touch-Bedienung</li> </ul>	<ul style="list-style-type: none"> <li>★ TopLight-Heizkörper</li> <li>★ Weisse Kochzonengrafik</li> <li>★ Zuschaltbare 2-Kreis-Kochzone</li> <li>★ Für Ersatzmarkt oder Einbau in Chromstahl-Abdeckungen geeignet</li> </ul>	<ul style="list-style-type: none"> <li>★ TopLight-Heizkörper</li> <li>★ Weisse Kochzonengrafik</li> <li>★ Zuschaltbare 2-Kreis-Kochzone</li> <li>★ Für Ersatzmarkt oder Einbau in Chromstahl-Abdeckungen geeignet</li> </ul>	<ul style="list-style-type: none"> <li>★ TopLight-Heizkörper</li> <li>★ Flächen-Dekordesign</li> <li>★ Für Ersatzmarkt oder Einbau in Chromstahl-Abdeckungen geeignet</li> </ul>	<ul style="list-style-type: none"> <li>★ 4 Gusskochplatten</li> <li>★ Chromstahlabdeckung</li> <li>★ Passend zu den Energiereglern</li> <li>★ Steckverbindung 14p</li> </ul>
<b>Bauform</b>	Glaskeramik durch Herd oder Schaltkasten gesteuert	Glaskeramik durch Herd oder Schaltkasten gesteuert	Glaskeramik durch Herd oder Schaltkasten gesteuert	Glaskeramik durch Herd oder Schaltkasten gesteuert	Kochmulde durch Herd oder Schaltkasten gesteuert
<b>Ausführung</b>	Breit-Chromstahlrahmen	Breit-Chromstahlrahmen	Breit-Chromstahlrahmen	Breit-Chromstahlrahmen	Chromstahlrahmen
<b>Einbauart</b>	aufliegend	aufliegend	aufliegend	aufliegend	aufliegend
<b>Gerätemasse B×T×H</b>	828×548×46 mm	588×548×47 mm	588×548×47 mm	588×548×47 mm	580×510×46 mm
<b>Ausschnittsmasse B×T</b>	780 - 810×500 - 530 mm / R 5	540 - 565×500 - 525 mm / R 5	540 - 570×500 - 530 mm / R 5	540 - 570×500 - 530 mm / R 5	560×490 mm / R 5
<b>Design</b>					
Weiss aufgedruckte Kochzonengrafik	•	•	•	•	
Flächen-Dekordesign				•	
<b>Bedienung</b>					
Durch Herd oder Schaltkasten	•	•	•	•	•
<b>Kochzonen</b>					
2-Kreis-/3-Kreis-Kochzone	vl+hr/-	hr/-	vl/-		
∅vl: Pfannenbodendurchmesser/Leistung	∅120, ∅180 mm/0,9 kW, 1,8 kW	∅180 mm/1,8 kW	∅120, ∅180 mm/0,9 kW, 1,8 kW	∅180 mm/1,8 kW	∅180 mm/2,0 kW
∅hl: Pfannenbodendurchmesser/Leistung	∅180 mm/1,8 kW	∅180 mm/1,8 kW	∅180 mm/1,8 kW	∅180 mm/1,8 kW	∅145 mm/1,0 kW
∅hr: Pfannenbodendurchmesser/Leistung	∅140, ∅210 mm/1,0 kW, 2,2 kW	∅120, ∅210 mm/0,9 kW, 2,2 kW	∅210 mm/2,3 kW	∅210 mm/2,3 kW	∅180 mm/2,0 kW
∅vr: Pfannenbodendurchmesser/Leistung	∅145 mm/1,2 kW	∅145 mm/1,2 kW	∅145 mm/1,2 kW	∅145 mm/1,2 kW	∅145 mm/1,5 kW
Warmhaltefläche/Leistung	Rechts 135×320 mm/0,1 kW				
Anzahl Kochstufen	9	9	9	9	9
TopLight-Strahlheizkörper	•	•	•	•	Gusskochplatte
<b>Sicherheitsausstattung</b>					
Leistungsabhängige Abschaltautomatik	•	•	•	•	
Überhitzungsschutz	•	•	•	•	
Spannung	400V 2-3-	400V 2-3-	400V 2-3-	400V 2-3-	400V 2-3-
Absicherung	2-3×16A	2-3×16A	2-3×16A	2-3×16A	2-3×16A
Anschlusswert	7,1 kW	7,0 kW	7,1 kW	7,1 kW	6,5 kW
<b>Ausführung CN (Chromstahlrahmen)</b>					<b>KM412.2</b>
Preis inkl. MwSt./Preis exkl. MwSt.					CHF 660.-/CHF 612.80
<b>Ausführung PLCN (Breit-Chromstahlrahmen)</b>	<b>GK80RPLCN</b>	<b>GK56PPLRCN</b>	<b>GK56PPLCN</b>	<b>GK56PLCN</b>	
Preis inkl. MwSt./Preis exkl. MwSt.	CHF 2570.-/CHF 2386.25	CHF 1870.-/CHF 1736.30	CHF 1870.-/CHF 1736.30	CHF 1650.-/CHF 1532.05	
VRG (exkl. MwSt.)	CHF 2.31	CHF 2.31	CHF 2.31	CHF 2.31	CHF 2.31
<b>Kombinationsmöglichkeiten</b>					
<b>Einbauherde 55 SMS</b>					
EH7K1-3					
EH7K1				•	•
EH7KIYWE/EH7L4YCN					
EH7L2-3					
EH7L2/EH7L2X	•	•	•	•	•
EH7L4/EH7L4X	•	•	•	•	•
EH7L5D/EH7L5XD	•	•	•	•	•
EH7GL4/EH7GL4X	•	•	•	•	•
<b>Einbaurechtauds</b>					
ERGL4ESP/WE	•	•	•	•	•
<b>Einbauschaltkasten</b>					
ESGL4ECN/SP/WE	•	•	•	•	•





Modell	ESGL4E	ERGL4E
<b>Highlights</b>	<ul style="list-style-type: none"> <li>★ Für 4 Kochzonen</li> <li>★ Passend zu Glaskeramik-Kochfeldern mit und ohne Zweikreiszonens, Kochmulden und Plattenset</li> </ul>	<ul style="list-style-type: none"> <li>★ Für 4 Kochzonen</li> <li>★ Passend zu Glaskeramik-Kochfeldern mit und ohne Zweikreiszonens, Kochmulden und Plattenset</li> </ul>
<b>Bauform</b>	Einbauschaltkasten für Glaskeramik-Kochfelder	Einbaurechaud für Glaskeramik-Kochfelder
<b>Ausführung</b>		
4 stufenlose Zweikreis-Energieregler 1-9 mit Warmhaltestufe		•
Drehknöpfe versenkbar und beleuchtet		•
<b>Ersatzmarkthinweis</b>		
Steckerverbindung 14p		•
Gerätemasse B×T×H	410×250×90 mm	547×240×124 mm
Ausschnittsmasse B×H	355×72 mm	550×127 mm
Einbaurechaud als ¼-Element (SMS 1/6)		•
<b>Ausführung CN (Chrom-Antifingerprint)</b>	ESGL4ECN	
<b>Preis inkl. MwSt. / Preis exkl. MwSt.</b>	CHF 960.- / CHF 891.35	
<b>Ausführung SP (Spiegel)</b>	ESGL4ESP	ERGL4ESP
<b>Preis inkl. MwSt. / Preis exkl. MwSt.</b>	CHF 900.- / CHF 835.65	CHF 835.- / CHF 775.30
<b>Ausführung WE (Weiss)</b>	ESGL4EWE	ERGL4EWE
<b>Preis inkl. MwSt. / Preis exkl. MwSt.</b>	CHF 900.- / CHF 835.65	CHF 835.- / CHF 775.30

Kochplatten-Sets durch Herd oder Schaltkasten gesteuert – für bauseitige Einlagemulden oder Abdeckungen										
Modell	Anz. Guss-kochplatten	400 V	Ø 145 mm Anzahl	Ø 180 mm Anzahl	Ø 220 mm Anzahl	Ohne Befestigung	Mit Befestigung	CHF inkl. MwSt.	CHF exkl. MwSt.	
PS412	4	•	2	2		•		360.-	334.25	
PS+B412	4	•	2	2			•	425.-	394.60	
PS423	4	•	1	2	1	•		360.-	334.25	
PS+B423	4	•	1	2	1		•	425.-	394.60	
PS302	3	•	1	2		•		320.-	297.10	
PS+B302	3	•	1	2			•	375.-	348.20	
PS303	3	•	1	1	1	•		320.-	297.10	
PS+B303	3	•	1	1	1		•	375.-	348.20	
PSB200/202	2	•	1	1		•		325.-	301.75	
PS32	3	•		2	1	•		320.-	297.10	
PS+PS32	3	•		2	1		•	375.-	348.20	
PS+B42	4	•		2	2		•	425.-	394.60	

Alle Kochplatten-Sets passend zu Energieregler und 6-Stufen-Schaltern.

Kombinationsmöglichkeiten SMS									
Kochmulden und Kochplatten-Sets	KM412.2	PS412 PS+B412	PS423 PS+B423	PS+B42	PS302 PS+B302	PS303 PS+B303	PS32 PS+B32	PSB200/202	
<b>Einbauherde 55 SMS</b>									
EH7K1-2									•
EH7K1-3					•	•	•		
EH7K1	•	•	•	•					
EH7L2-3					•	•	•		
EH7L2/EH7L2X	•	•	•	•					
EH7L4/EH7L4X	•	•	•	•					
EH7L5D/EH7L5XD	•	•	•	•					
EH7GL4/EH7GL4X	•	•	•	•					
<b>Einbaurechauds</b>									
ERGL4ESP/WE	•	•	•	•					
ESGL4ECN/SP/WE	•	•	•	•					

## Einbauzubehör passend zu Glaskeramik-Kochfeldern

Einbauzubehör	Verwendung	CHF inkl. MwSt.	CHF exkl. MwSt.
TSB 55-GK (L 51 cm) TSB 60-GK (L 56 cm) TSB 82-GK (L 78,5 cm) TSB 90-GK (L 86 cm)	Temperatur- und Berührungsschutzblech für die Platzierung einer niedrigen Schublade unter den Kochfeldern	130.- 145.- 165.- 165.-	120.70 134.65 153.20 153.20
TSB 100/150-GK (B95,6-147cm) AB-GK	Temperatur- und Berührungsschutzblech für die Platzierung einer niedrigen Schublade unter den Kochfeldern für Breiten 96, 106, 116, 126, 136, 146 cm Abdeckblech für die Platzierung einer Schublade unter Glaskeramik-Kochfeldern	290.- 108.-	269.25 100.30
PBOX-8R9I PBOX-7IR8I PBOX-6IR PB6I	Temperatur und Berührungsschutzblech für die Platzierung einer niedrigen Schublade unter den autarken Induktions- oder Glaskeramik-Kochfeldern passend zu: GK78TSHO, GK78TSO/CN passend zu: GK69TSHO/CN, GK69TSHO passend zu: GK58TSHO/CN, GK58TSHO/CN, GK58TSHO passend zu: TY58TSHO	98.- 98.- 98.- 98.-	91.- 91.- 91.- 91.-
PB38IRW	passend zu: TY38TSHO, WOK38TSHO, GK38TSHO, GK38TSHO	98.-	91.-
VTRVERSE	Verbindungs-Traverse für flächenbündigen modularen Einbau ProfiLine-Geräte	60.-	55.70
AKEB/GKTC	Apparate-Anschlusskabel 1m für den Anschluss eines Glaskeramik-Kochfeldes mit Touch Control-Bedienung an Profi Steam-Einbaubacköfen (ausgen. Profi Steam Compact), 400 V 3E, mit Steckanschluss, passend zu: <b>Glaskeramik-Kochfeldern 400 V 2-3E</b>	47.-	43.65
AKEB/GKTCI	Apparate-Anschlusskabel 1m für den Anschluss eines Induktions-Kochfeldes mit Touch Control-Bedienung an Profi Steam-Einbaubacköfen (ausgen. Profi Steam Compact), 400 V 2NE, mit Steckanschluss, passend zu: <b>Induktions-Kochfeldern</b>	47.-	43.65
AR618/548	Adapterrahmen für Renovation bzw. Austausch der älteren Glaskeramik-Kochfelder, die einen Arbeitsplatten-Ausschnitt von B 56/T 49cm benötigen (AR = B 61,8/T 54,8 cm)	270.-	250.70
AR738/548	Adapterrahmen für Renovation bzw. Austausch der älteren Glaskeramik-Kochfelder, die einen Arbeitsplatten-Ausschnitt von B 68/T 49cm benötigen (AR = B 73,8/T 54,8 cm)	216.-	200.55
AR808/548	Adapterrahmen für Renovation bzw. Austausch der älteren Glaskeramik-Kochfelder, die einen Arbeitsplatten-Ausschnitt von B 75/T 49cm benötigen (AR = B 80,8/T 54,8 cm)	326.-	302.70
AR600/588	Adapterrahmen für Renovation bzw. Austausch der älteren Glaskeramik-Kochfelder, die einen Arbeitsplatten-Ausschnitt von B 56/T 49 cm benötigen (AR = B 60/T 58,8 cm)	216.-	200.55
AK6040	EH, ER, ES Electronica L/GL (bis 1997) zu: GK neu mit Zweikreiszone, mit 3 oder 4 Kochzonen, KM412.2 (AK4x6pR-2x14p 400 V)	47.-	43.65
AK6200	EH, ER, ES (bis 1997) mit Zweikreis-Energieregler hinten links zu: GK neu mit Zweikreiszone hinten rechts ( <b>eingebaute Energieregler 2-3 vertauschen</b> ) (AK4x6pR14p 400 V)	47.-	43.65
AK6010	EH, ER, ES neu zu: GK (1985-1997) ohne Zweikreiszone, mit 3 oder 4 Kochzonen (AK2x14p-4x6pR 400 V)	47.-	43.65
AK6280	EH, ER, ES neu zu: Gusskochplattenset und CN 412/413/423 (bis 1997) mit 3 oder 4 Kochzonen (AK2x14p-4x6pR 400 V)	47.-	43.65
KB6430	Kabelbaum für den Anschluss einer Gusskochplatte mit Schraubanschluss an Adapterkabel mit 14p-Steckverbindung (KB1x6pR-1xGPs 400 V) AK6280 wird zusätzlich benötigt	33.-	30.65

EH = Einbauherd, ER = Einbaurechaud, ES = Einbauschaltkasten, GK = Glaskeramik-Kochfeld

«Mit einem Knopfdruck  
50% leiser bei gleich-  
bleibender Leistung.\*»

\* im Vergleich zu einem Standardgerät



## Dunstabzugshauben

Produkteigenschaften	112
Hob2Hood™	121
Kochfelddunstabzug	122
Deckenlüfter/ Design-Inselhauben	122
Design-Wandhauben	126
Einbauhauben	130
Zubehör/ Einbauszubehör/ Dienstleistungen	142



### IHSL1262CN | IHSL1062CN

- ★ SilenceBoost™-Funktion
- ★ Hohe Effizienz trifft in diesem A++ Dunstabzug auf einen niedrigen Energieverbrauch
- ★ Ein High-End-Design, das Ihre Küche aufwertet
- ★ Hob2Hood™-Technologie
- ★ Dank der Breeze-Funktion wird die Luft nach dem Kochen durch Ihren Dunstabzug leise abgezogen

## Leiser und effizienter geht es nicht

Lernen Sie Dunstabzugshauben kennen, welche Ihrer Küche die Krone aufsetzen. Minimales Geräusch geht einher mit müheloser Handhabung, maximaler Effizienz sowie erstklassigem Design.



### Extraleise mit SilenceBoost™-Funktion

Die Dunstabzugshauben von Electrolux arbeiten auch bei hoher Leistung sehr leise. Doch es geht jetzt noch leiser: mit der SilenceBoost™-Funktion, der aktiven Geräuschreduzierung.

### Komfort trifft Ökologie

Mit der Touch-Bedienung regeln Sie die Leistung schnell und präzise. Dank modernen, leisen Motoren und hochwertigen LED-Leuchtmitteln trifft bei den SuperLuxe-Hauben der Energieeffizienzklasse A++ hohe Effizienz auf einen niedrigen Energieverbrauch.

### Modernes Premiumdesign, das Ihre Küche aufwertet

Aufs Wesentliche reduzierte ästhetische Linienführung und eine perfekte Verarbeitung von hochwertigem Edelstahl und Glas, mit verschweissten, polierten Ecken und Kanten – das ist Design à la Electrolux. Die Hauben erhalten Sie als Insel- oder Wandmodelle wie auch als Deckenhauben, in der SuperLuxe und GrandLuxe Komfortlinie.





## So leise wie nie zuvor mit SilenceBoost™

Dank der revolutionären SilenceBoost™-Funktion arbeiten unsere Dunstabzugshauben so leise wie noch nie – ohne Einschränkungen bei der Abzugsleistung.




**SilenceBoost™-Funktion**  
Kochen und gleichzeitig in normaler Lautstärke mit jemandem sprechen? Kein Problem: Mit der SilenceBoost™-Funktion lässt sich das Abzugsgeräusch um die Hälfte gegenüber einem Standardgerät reduzieren, unabhängig von der gewählten Leistung.



**Breeze-Funktion**  
Schalten Sie die Breeze-Funktion ein, sobald Sie mit dem Kochen fertig sind. Dadurch verringert sich der Geräuschpegel, damit Sie Ihre Mahlzeit in Ruhe geniessen können und gleichzeitig die Luft in Ihrer Küche leise aufgefrischt wird.



**Hohe Effizienz trifft in diesem A++ Dunstabzug auf einen niedrigen Energieverbrauch**  
In diesem Dunstabzug mit der Energieeffizienzklasse A++ trifft hohe Effizienz auf einen niedrigen Energieverbrauch. Der kraftvolle Motor reinigt die Luft schnell und verbraucht dabei kaum Energie.



Mehr Informationen zu SilenceBoost™



IHSL1262CN

### Ihre Küche verdient Spitzenleistungen

Die Hochleistungslüfter unserer Dunstabzugshauben haben eine Kapazität von 800 m<sup>3</sup> pro Stunde. So wird das Raumvolumen in wenigen Minuten durchlüftet und von Gerüchen befreit, selbst wenn die Küche mitten im Wohnraum steht. Die grosse Schirmtiefe (bis 70 cm) und die wirksame Dampferfassung auch im Seitenbereich sorgen bei den SuperLuxe-Inselhauben für beste Abdeckung der Kochfläche und eine perfekte Randabsaugung. Die formschönen und pflegeleichten Glaspanels der SuperLuxe-Linie bilden den ebenso ästhetischen wie pflegeleichten Abschluss der Haube.

### Wir helfen beim Planen

Bevor Sie sich für eine Dunstabzugshaube entscheiden, sollten Raumgrösse, Abluftleitung, Zuluft etc. abgeklärt werden. Dabei hilft Ihnen der ausführliche Lüftungsplaner von Electrolux. Bestellen Sie ihn als Broschüre oder laden Sie ihn auf [electrolux.ch](http://electrolux.ch) herunter.

Unsere Dunstabzüge der Kategorie A++ erfüllen den höchsten Minergiestandard.




### Ein modernes Premiumdesign, das Ihre Küche aufwertet

Der Abzug im modernen Design mit einem hochwertigen Finish wertet Ihre Küche visuell auf und passt perfekt zu Ihren weiteren Küchengeräten.



**Hob2Hood™**  
Sobald Sie kochen, aktiviert sich die Dunstabzugshaube mit Hob2Hood™ automatisch.

Weitere Informationen zu Hob2Hood™ auf Seite 121



Mehr Informationen zu Hob2Hood™



Schnelle, präzise Bedienung mit Touchtastatur.



Stellen Sie die Beleuchtung mit dimmbaren LED individuell ein.



IHUSL1065CN

## Unsere Dunstabzugshaube setzt Ihrer schönen Küche die Krone auf

Mit starker Leistung, raffinierter Bedienungs-Funktionalität und einem eleganten Design verbindet die ProfiLine Dunstabzugshaube Nutzen und Ästhetik auf perfekte Art.

### Die hohe Absaugleistung sorgt für saubere Luft

Mit dem leistungsstarken Motor und dem grossen Ansaugbereich kann die Dunstabzugshaube der ProfiLine einen überdurchschnittlich grossen Luftstrom umwälzen – die Küchenluft wird schnell und effizient gereinigt.

### Die dimmbare LED-Beleuchtung schafft Atmosphäre

Mit LED-Beleuchtung und dimmbaren Lichtstreifen verbindet die Dunstabzugshaube eine ausgezeichnete Sicht auf den Kochbereich und ein

stimmungsvolles Raumlicht im Rest der Küche.

### Bei aller Leistung und Eleganz ist die Reinigung einfach

Die hohe Absaugleistung der eleganten ProfiLine Haube muss nicht mit einem hohen Reinigungsaufwand bezahlt werden: Durch ihre flache Oberfläche lässt sie sich sehr einfach wieder auf Glanz bringen.

### Eine Fernbedienung gehört dazu

Mit der komfortablen, leicht zu bedienenden Fernsteuerung, die Sie mit der

Electrolux Dunstabzugshaube erhalten, können Sie sie ganz bequem ein- und ausschalten, statt sich recken und strecken zu müssen.

### Mit Hob2Hood™ können Sie sich noch besser aufs Kochen konzentrieren

Das ist ganz einfach genial: Sie müssen nicht mehr an das Einschalten und Einstellen der Dunstabzugshaube denken. Das übernimmt das Kochfeld für Sie und schaltet die Haube nach dem Kochen wieder aus. Sieben Dunstabzugshauben und 14 Kochfelder stehen zur Auswahl.

## Wählen Sie die ideale Höhe für diese Haube selber

An Stahlseilen aufgehängt, kann die Umluft-Inselhaube über Kopfhöhe montiert werden. Auch an hohen Raumdecken und in Dachschrägen lässt sie sich dank der variablen Seillänge gut anbringen.

### Geniessen Sie den Anblick

Die Umluft-Inselhaube scheint elegant im Raum zu schweben. Die ausgewogenen Proportionen und die hochwertige Machart mit Chromstahl und schwarzem Glas lassen schon beim Anschauen Freude aufkommen.



### Umluft spart noch mehr

Die Electrolux Umluft-Inselhaube – mit regenerierbarem Long-Life-Aktivkohlefilter – eignet sich bestens für den Einsatz in dichten und gedämmten Bauten wie Minergie-Gebäuden mit Komfortlüftung oder Niedrigenergiebauten. Die Long-Life-Aktivkohlefilter erhöhen den Komfort und senken die Kosten. Sie erreichen eine Lebensdauer von bis zu vier Jahren.

### Machen Sie es sich einfach

Mit der Fernbedienung stellen Sie bequem und schnell die gewünschten Funktionen ein.



IHPL1240WE

# Höchste Einbauflexibilität dank dem Kochfelddunstabzug

Ein Dunstabzug zwischen den Kochfeldern befreit Sie beim vergnüglichen Hantieren schon an der Quelle vor allzu viel Dampf und Fett und hält Ihnen so den Kopf frei für die Entfaltung Ihrer Kochkunst.

## Diskret und wirksam

Integriert in die spiegelblanke Fläche zwischen zwei oder drei ProfiLine Kochfeldern (der kompakten Version mit 38 cm Breite), sorgt der Dunstabzug diskret aber wirksam für die Entlüftung schon dort, wo Dampf und Fett entweichen. Wie Sie die Kochfelder platzieren, ist Ihnen überlassen. Nur der Wok findet seinen Platz aus Einbaugründen immer rechts aussen. Vom Dunstabzug hören Sie auch fast nichts. Das leise, aber leistungsfähige Gebläse wird im Sockelbereich des Küchenkorpus eingebaut.

## Die Aktivkohlefilter wirken lange und effektiv

Regenerierbare Long Life-Aktivkohlefilter sorgen im Umluftbetrieb für eine wirksame Geruchsreduzierung. Zudem ist das Gerät auch für den Abluftbetrieb geeignet.

## Kombination 3 Kochfelder (kompakte Version Breite 38 cm) / 2 Dunstabzüge

Diskret zwischen den Kochfeldern flächenbündig eingebaut, beansprucht der Dunstabzug mit den Massen 11,5 x 51 cm nur wenig Platz.



DMPL0150SW



## Secret-Expose-Kochfelddunstabzug

Konzentrieren Sie sich ganz auf das Kochen. Der Secret-Expose Kochfelddunstabzug öffnet und schliesst sich je nach Bedarf automatisch.

## Viel Leistung, wenig Energie

Trotz fast 30 % mehr Dunstabzugsleistung gegenüber dem Vorgänger benötigt dieser Dunstabzug der Kategorie A+ überraschend wenig Energie.

## Der Metallfettfilter macht es Ihnen ebenfalls leicht


Mit seinem hohen Fett- und Kondensabscheidegrad ist der Multifunktionsfilter sehr wirksam und lässt sich ganz einfach im Geschirrspüler reinigen.

## ProfiLine DMPL0150SW: noch mehr

Der Kochfelddunstabzug kann auch mit dem 58er Teppan Yaki und allen elektrischen 4 Kochzonen oder Kochfeldern (flächenbündiger Einbau) von Electrolux kombiniert werden. Bei diesen Varianten muss links/rechts vom Kochfeld ein Kochfelddunstabzug platziert werden.

## Kombination 2 Kochfelder (kompakte Version Breite 38 cm) / 1 Dunstabzug

Der Dunstabzug wird zwischen den Kochfeldern eingebaut.



Mehr Informationen zu Secret Expose



# ComboHob Freiheit bei der Küchenplanung

**Electrolux ComboHob bedeutet maximale Freiheit bei der Küchenplanung**  
Mit dem ComboHob von Electrolux planen Sie Ihre Küche nach Ihren Wünschen. Das Induktionskochfeld braucht keinen traditionellen Dunstabzug über dem Kochbereich. Der Dunstabzug ist im Kochfeld integriert. Sie bestimmen frei die Gestaltung Ihrer Küche.


**Da gibt's keine lästigen Gerüche**  
Vier hocheffiziente Aktivkohlefilter (Umluftbetrieb) sorgen für eine effiziente Geruchsreduzierung. Die Filter können regelmässig im Backofen regeneriert werden und halten bis zu vier Jahre, je nach Nutzungsintensität.

DMGL8360SW | DMGL8370SW



**Die Gerätepflege ist leicht**  
Alle Filter sind schnell und bequem von oben zugänglich. Reinigung des Fettfilters im Geschirrspüler.

**Neu:**  
Sortimentserweiterung mit ComboHob Easy DMGL8310SW & DMGL8320SW. Weitere Informationen zu ComboHob auf Seite 89 - 91



Mehr Informationen  
zu ComboHob

# Hob2Hood™: Verbindung von Dunstabzug und Kochfeld



**Hob2Hood™-Funktionen**  
Eine der hilfreichen Funktionen der Dunstabzugshaube ist Hob2Hood™. Auf Wunsch werden der Dunstabzug und die Beleuchtung bei Kochbeginn automatisch eingeschaltet. So können Sie sich ganz auf das Kochen konzentrieren. Sie können den Dunstabzug auch manuell über das Kochfeld regeln und nach Bedarf selbst die Leistung einstellen.



IHSL1262CN

Mögliche / Empfohlene Kombinationen	Dunstabzug	IHPL1240WE	IUSL1065CN	IHSL1242WE	IHSL1262CN	IHSL1062CN	IHGL9042WE	IHGL1262CN	IHGL1062CN	WHSL9062CN	WOSL9062CN	WHGL9062CN	WOSL9062CN	DBG1031CN	DBG1773CN	DBG15431CN	integriert	
<b>Kochfeld</b>	<b>Breite cm</b>	120	100	120	120	100	90	120	100	90	90	90	90	99	77	54		
DMGL8370SW	83																	•
DMGL8360SW	83																	•
DMGL8320SW	83																	•
DMGL8310SW	83																	•
GK906TSILO	90	•	•	•	•	•	•	•	•	•	•	•	•	•	•	•	•	•
GK80TSILO	80	•	•	•	•	•	•	•	•	•	•	•	•	•	•	•	•	•
GK78FTIPO	78	•	•	•	•	•	•	•	•	•	•	•	•	•	•	•	•	•
GK78FTIFO	78	•	•	•	•	•	•	•	•	•	•	•	•	•	•	•	•	•
GK78TSIPO	78	•	•	•	•	•	•	•	•	•	•	•	•	•	•	•	•	•
GK78TSIBO/CN	78	•	•	•	•	•	•	•	•	•	•	•	•	•	•	•	•	•
GK78TSHO	78	•	•	•	•	•	•	•	•	•	•	•	•	•	•	•	•	•
GK69FTIFO	69	•	•	•	•	•	•	•	•	•	•	•	•	•	•	•	•	•
GK69TSIPO	69	•	•	•	•	•	•	•	•	•	•	•	•	•	•	•	•	•
GK69TSIO/CN	69	•	•	•	•	•	•	•	•	•	•	•	•	•	•	•	•	•
GK69TSHO	69	•	•	•	•	•	•	•	•	•	•	•	•	•	•	•	•	•
GK653TSIF	65	•	•	•	•	•	•	•	•	•	•	•	•	•	•	•	•	•
GK58FTIPO	58	•	•	•	•	•	•	•	•	•	•	•	•	•	•	•	•	•
GK58TSIPO/CN	58	•	•	•	•	•	•	•	•	•	•	•	•	•	•	•	•	•
GK58TSILO	58	•	•	•	•	•	•	•	•	•	•	•	•	•	•	•	•	•
GK58TSIO/CN	58	•	•	•	•	•	•	•	•	•	•	•	•	•	•	•	•	•
GK58XTSIO	58	•	•	•	•	•	•	•	•	•	•	•	•	•	•	•	•	•
GK58TSIPLCN	58	•	•	•	•	•	•	•	•	•	•	•	•	•	•	•	•	•
GK58TSHO	58	•	•	•	•	•	•	•	•	•	•	•	•	•	•	•	•	•
GK58ICN/PLCN	58	•	•	•	•	•	•	•	•	•	•	•	•	•	•	•	•	•

ProfiLine



ProfiLine



Modell	DMPL0150SW	IHPLI240WE	IUSLI065CN	IHSLI242WE
<b>Highlights</b>	<ul style="list-style-type: none"> <li>★ ProfiLine Sorgenfrei-Paket</li> <li>★ Hohe Effizienz trifft in diesem A+ Dunstabzug auf einen niedrigen Energieverbrauch</li> <li>★ Vielfältige Gestaltungs- und Planungsmöglichkeiten, unterschiedliche Kombinationen mit Electrolux Kochfeldern möglich</li> <li>★ Multifunktionsfilter mit hohem Fett- und Kondensabscheidegrad, einfache Reinigung im Geschirrspüler</li> </ul>	<ul style="list-style-type: none"> <li>★ ProfiLine Sorgenfrei-Paket</li> <li>★ Untersicht aus hochwertigem weissem Glas mit CN Rahmen</li> <li>★ Hervorragende Dunsterfassung mit Randabsaugung</li> <li>★ Hob2Hood™-Technologie</li> <li>★ Verschiedene Einbaumöglichkeiten dank variabler Luftauslassposition</li> </ul>	<ul style="list-style-type: none"> <li>★ Hochwertige Materialisierung aus Edelstahl und Glas</li> <li>★ Beste Geruchsreduzierung mit 2 reg. Long Life Aktivkohlefiltern</li> <li>★ Hob2Hood™-Technologie</li> <li>★ Dezentre Integration in den Raum mit Seilabhängung</li> </ul>	<ul style="list-style-type: none"> <li>★ High-End-Design</li> <li>★ Hohe Effizienz trifft in diesem A++ Dunstabzug auf einen niedrigen Energieverbrauch</li> <li>★ Hob2Hood™-Technologie</li> <li>★ Dank der Breeze-Funktion wird die Luft nach dem Kochen durch Ihren Dunstabzug leise abgezogen</li> <li>★ Dimmbare LEDs</li> </ul>
<b>Bauform</b>	Kochfeldunstabzug	Deckenlüfter «für den Einbau in Kochinsel oder abgehängte Küche»	Inselhaube (Seilabhängung)	Deckenlüfter «für den Einbau in Kochinsel oder abgehängte Küche»
<b>Ausführung</b>				
Chromstahl				
Chromstahl mit Glas	schwarzes Glas	weisses Glas	schwarzes Glas	weisses Glas
<b>Leistung</b>				
Intensivstufe Abluft/ Umluft*	550/440 m³/h	840/295 m³/h	-/345 m³/h 1)	800/380 m³/h
Energieeffizienzklasse	A+	A		A++
Ø jährlicher Energieverbrauch	36,6 kWh	63,7 kWh		33 kWh
Geräuschpegel 2)	69 dB(A)	69 dB(A)	58 dB(A) (Umluft)	67 dB(A)
<b>Bedienung</b>				
Touchtasten	•		•	
Kurzhubtasten		•		•
Fernbedienung			•	
Leistungsstufen	3+1 (intensiv)	3+1 (intensiv)	3+2 (intensiv)	3+1 (intensiv)
<b>Ausstattung</b>				
Anzahl Motor	1	1	1	1
Leuchtmittel		2 LED-Leuchtbalken, dimmbar 3000 Kelvin, warmweiss	2 LED Leuchtbalken 3000 Kelvin, warmweiss	4 LED Leuchtbalken, dimmbar 3000 Kelvin, warmweiss
Anzahl Metallfettfilter, spülmaschinengeeignet	1 Multifunktionsfilter	4	8	4
Elektrischer Anschluss (z.B. für el. Motorklappe, bauseits)		•		•
*Geruchsreduzierung mit regenerierbarem Long Life Aktivkohle-Filter (Lebensdauer bis 4 Jahre)	1×KITEXPO		inkl.	
*Geruchsreduzierung mit waschbarem Long Life Aktivkohle-Filter (Lebensdauer bis 2 Jahre)		1×EFF77		1×EFF77
*Geruchsreduzierung mit Standard Aktivkohle-Filter (Lebensdauer bis 6 Monate)		1×EFF62		1×EFF62
Flachkanalsystem aus Kunststoff	•			
Lieferumfang siehe Planungskatalog				
<b>Gerätemasse H × B × T</b>	204 × 115 × 510 mm	311 × 1199 × 499 mm	132 × 1000 × 700 mm	311 × 1219 × 499 mm
Spannung	230 V	230 V	230 V	230 V
Absicherung	10 A	10 A	10 A	10 A
Anschlusswert	145 W	294 W	108 W	182 W
<b>Breite 1200 mm</b>		<b>IHPLI240WE</b> CHF 4510.- / CHF 4187.55		<b>IHSLI242WE</b> CHF 4490.- / CHF 4169.-
<b>Preis inkl. MwSt. / Preis exkl. MwSt.</b>			<b>IUSLI065CN</b> CHF 5790.- / CHF 5376.05	
<b>Breite 1000 mm</b>				
<b>Preis inkl. MwSt. / Preis exkl. MwSt.</b>				
<b>Andere</b>	<b>DMPL0150SW</b>			
<b>Preis inkl. MwSt. / Preis exkl. MwSt.</b>	CHF 4520.- / CHF 4196.85 (ohne Kochfelder)			
<b>VRG (exkl. MwSt.)</b>	CHF 2.31	CHF 5.56	CHF 5.56	CHF 5.56
<b>Passendes Zubehör</b>	siehe Seite 142	siehe Seite 142	siehe Seite 142	siehe Seite 142

**Bemerkungen:** 1) Reine Umlufthauben, die nicht für den Abluftbetrieb eingesetzt werden können, sind von der Energielabelpflicht befreit.  
2) Geräuschpegel (Schallleistungspegel dB(A) re 1pW): gemessen auf der höchsten Einstellung (nicht Intensiv)



Modell	IHSLI262CN   IHSLI062CN	IHGL9042WE	IHGLI262CN   IHGLI062CN	IHGL9030CN	IHGL9040CN
<b>Highlights</b>	<ul style="list-style-type: none"> <li>★ SilenceBoost™-Funktion</li> <li>★ Hohe Effizienz trifft in diesem A++ Dunstabzug auf einen niedrigen Energieverbrauch</li> <li>★ Ein High-End-Design, das Ihre Küche aufwertet</li> <li>★ Hob2Hood™-Technologie</li> <li>★ Dank der Breeze-Technologie wird die Luft nach dem Kochen durch Ihren Dunstabzug leise abgezogen</li> </ul>	<ul style="list-style-type: none"> <li>★ Hohe Effizienz trifft in diesem A+ Dunstabzug auf einen niedrigen Energieverbrauch</li> <li>★ Ein High-End-Design, das Ihre Küche aufwertet</li> <li>★ Hob2Hood™-Technologie</li> </ul>	<ul style="list-style-type: none"> <li>★ Hohe Effizienz trifft in diesem A Dunstabzug auf einen niedrigen Energieverbrauch</li> <li>★ Eleganter Dunstabzug</li> <li>★ Hob2Hood™-Technologie</li> <li>★ Dank der Breeze-Funktion wird die Luft nach dem Kochen durch Ihren Dunstabzug leise abgezogen</li> </ul>	<ul style="list-style-type: none"> <li>★ Hochwertige Materialisierung aus Edelstahl und Glas</li> <li>★ Klassisch-kubisches Design, mit 60 mm flachem Schirm</li> <li>★ Leistungsstarker Motor für beste Dunstabführung</li> </ul>	<ul style="list-style-type: none"> <li>★ Hochwertige Materialisierung aus Edelstahl und Glas</li> <li>★ Eleganter, gewölbter Glasschirm</li> <li>★ Leistungsstarker Motor für beste Dunstabführung</li> </ul>
<b>Bauform</b>	Inselhaube	Deckenlüfter «für den Einbau in Kochinsel oder abgehängte Küche»	Inselhaube	Inselhaube	Inselhaube
<b>Ausführung</b>	schwarzes Glas	weisses Glas	schwarzes Glas	schwarzes Glas	•
<b>Leistung</b>					
Intensivstufe Abluft/ Umluft*	800/- m³/h	720/ 400 m³/h	720/ 500 m³/h	690/ 475 m³/h	700/ 475 m³/h
Energieeffizienzklasse	A++	A+	A	A	A
Ø jährlicher Energieverbrauch	33 kWh	44,6 kWh	55,2 kWh	58,6 kWh	60 kWh
Geräuschpegel 2)	51 dB(A) (SilenceBoost™)	65 dB(A)	54 dB(A)	65 dB(A)	66 dB(A)
<b>Bedienung</b>					
Touchtasten	•	•	•	•	•
Kurzhubtasten		•		•	•
Fernbedienung		•			
Leistungsstufen	3+2 (intensiv)	3+1 (intensiv)	3+2 (intensiv)	3+1 (intensiv)	3+1 (intensiv)
<b>Ausstattung</b>					
Silence Boost	• (nur Abluftbetrieb)				
Anzahl Motor	1	1	1	1	1
Leuchtmittel	4 LED Leuchtbalken, dimmbar 3000 Kelvin, warmweiss	4 LED Leuchtbalken, dimmbar 3000 Kelvin, warmweiss	2 LED Leuchtbalken, dimmbar 3000 Kelvin, warmweiss	4 LED Spots, 3000 Kelvin, warmweiss	4 LED Spots, 3000 Kelvin, warmweiss
Anzahl Metallfettfilter, spülmaschinengeeignet	4/3	3	4/3	3	2
Elektrischer Anschluss (z.B. für el. Motorklappe, bauseits)	•	•	•	•	•
*Geruchsreduzierung mit regenerierbarem Long Life Aktivkohle-Filter (Lebensdauer bis 4 Jahre)			1×SUPCHARC-F	1×SUPCHARC-F	1×SUPCHARC-F
*Geruchsreduzierung mit waschbarem Long Life Aktivkohle-Filter (Lebensdauer bis 2 Jahre)		1×EFF77			
*Geruchsreduzierung mit Standard Aktivkohle-Filter (Lebensdauer bis 6 Monate)		1×EFF62	1×EFF72	1×EFF72	1×EFF72
<b>Gerätemasse H × B × T</b>	75 × 1198 × 700 mm 3) 75 × 998 × 700 mm 3)	311 × 919 × 499 mm	75 × 1198 × 700 mm 75 × 998 × 700 mm	60 × 898 × 676 mm	70 × 898 × 650 mm
Spannung	230 V	230 V	230 V	230 V	230 V
Absicherung	10 A	10 A	10 A	10 A	10 A
Anschlusswert	182 W	256 W	282 W	274,4 W	274,4 W
<b>Breite 1200 mm</b>	<b>IHSLI262CN</b>		<b>IHGLI262CN</b>		
Preis inkl. MwSt./Preis exkl. MwSt.	CHF 6150.-/CHF 5710.30		CHF 4550.-/CHF 4224.70		
<b>Breite 1000 mm</b>	<b>IHSLI062CN</b>		<b>IHGLI062CN</b>		
Preis inkl. MwSt./Preis exkl. MwSt.	CHF 5350.-/CHF 4967.50		CHF 4050.-/CHF 3760.45		
<b>Breite 900 mm</b>		<b>IHGL9042WE</b>		<b>IHGL9030CN</b>	<b>IHGL9040CN</b>
Preis inkl. MwSt./Preis exkl. MwSt.		CHF 3990.-/CHF 3704.75		3330.-/CHF 3091.90	3920.-/CHF 3639.75
VRG (exkl. MwSt.)	CHF 11.11	CHF 5.56	CHF 11.11	CHF 11.11	CHF 11.11
<b>Passendes Zubehör</b>	siehe Seite 142	siehe Seite 142	siehe Seite 142	siehe Seite 142	siehe Seite 142

**Bemerkungen:** 1) Reine Umlufthauben, die nicht für den Abluftbetrieb eingesetzt werden können, sind von der Energielabelpflicht befreit.  
 2) Geräuschpegel (Schalleistungspegel dB(A) re 1pW): gemessen auf der höchsten Einstellung (nicht Intensiv)  
 3) Min. Bauhöhe 750 mm, siehe Planungskatalog





Modell	IHL9028CN	WHSL9062CN	WOSL9062CN	WHGL9062CN	WOG9062CN
<b>Highlights</b>	<ul style="list-style-type: none"> <li>★ Hochwertige Materialisierung aus Edelstahl</li> <li>★ Klassisch, kubisches Design, mit 60 mm flachem Schirm</li> <li>★ Leistungsstarker Motor für beste Dunst-abführung</li> </ul>	<ul style="list-style-type: none"> <li>★ SilenceBoost™-Funktion</li> <li>★ Hohe Effizienz trifft in diesem A++ Dunstabzug auf einen niedrigen Energieverbrauch</li> <li>★ High-End-Design</li> <li>★ Hob2Hood™-Technologie</li> <li>★ Dank der Breeze-Funktion wird die Luft nach dem Kochen durch Ihren Dunstabzug leise abgezogen</li> </ul>	<ul style="list-style-type: none"> <li>★ SilenceBoost™-Funktion</li> <li>★ A++ Dunstabzug</li> <li>★ High-End-Design</li> <li>★ Hob2Hood™-Technologie</li> <li>★ Dank der Breeze-Funktion wird die Luft nach dem Kochen durch Ihren Dunstabzug leise abgezogen</li> </ul>	<ul style="list-style-type: none"> <li>★ Hohe Effizienz trifft in diesem A Dunstabzug auf einen niedrigen Energieverbrauch</li> <li>★ Eleganter Dunstabzug</li> <li>★ Hob2Hood™-Technologie</li> <li>★ Dank der Breeze-Funktion wird die Luft nach dem Kochen durch Ihren Dunstabzug leise abgezogen</li> </ul>	<ul style="list-style-type: none"> <li>★ Hohe Effizienz trifft in diesem A Dunstabzug auf einen niedrigen Energieverbrauch</li> <li>★ Eleganter Dunstabzug</li> <li>★ Hob2Hood™-Technologie</li> <li>★ Dank der Breeze-Funktion wird die Luft nach dem Kochen durch Ihren Dunstabzug leise abgezogen</li> </ul>
<b>Bauform</b>	Inselhaube	Wandhaube	Wandhaube	Wandhaube	Wandhaube
<b>Ausführung</b>					
Chromstahl	•				
Chromstahl mit Glas		schwarzes Glas	schwarzes Glas	schwarzes Glas	schwarzes Glas
<b>Leistung</b>					
Intensivstufe Abluft/ Umluft*	690/ 440 m³/h	800/ - m³/h	800/ - m³/h	720/ 460 m³/h	720/ 390 m³/h
Energieeffizienzklasse	A	A++	A++	A	A
Ø jährlicher Energieverbrauch	56,4 kWh	28,7 kWh	28,3 kWh	57,8 kWh	61,1 kWh
Geräuschpegel (2)	65 dB(A)	51 dB(A) (SilenceBoost™)	52 dB(A) (SilenceBoost™)	54 dB(A)	54 dB(A)
<b>Bedienung</b>					
Touchtasten		•	•	•	•
Kurzhubtasten	•				
Fernbedienung					
Leistungsstufen	3+1 (intensiv)	3+2 (intensiv)	3+2 (intensiv)	3+2 (intensiv)	3+2 (intensiv)
<b>Ausstattung</b>					
Silence Boost		• (nur Abluftbetrieb)	• (nur Abluftbetrieb)		
Anzahl Motor	1	1	1	1	1
Leuchtmittel	4 LED Spots, 3000 Kelvin, warmweiss	2 LED Leuchtbalken, dimmbar 3000 Kelvin, warmweiss	2 LED Leuchtbalken, dimmbar 3000 Kelvin, warmweiss	2 LED Leuchtbalken, dimmbar 3000 Kelvin, warmweiss	2 LED Leuchtbalken, dimmbar 3000 Kelvin, warmweiss
Anzahl Metallfettfilter, spülmaschinengeeignet	3	2	3	3	4
Elektrischer Anschluss (z.B. für el. Motorklappe, bauseits)	•	•	•	•	•
*Geruchsreduzierung mit regenerierbarem Long Life Aktivkohle-Filter (Lebensdauer bis 4 Jahre)				1×SUPCHARC-F	
*Geruchsreduzierung mit waschbarem Long Life Aktivkohle-Filter (Lebensdauer bis 2 Jahre)	1×EFF76				1×EFF77
*Geruchsreduzierung mit Standard Aktivkohle-Filter (Lebensdauer bis 6 Monate)	1×EFF72			1×EFF72	1×EFF62
Flachkanalsystem aus Kunststoff					
Lieferumfang siehe Planungskatalog					
<b>Gerätemasse H × B × T</b>	60 × 898 × 676 mm	75 × 898 × 475 mm	500 × 898 × 445 mm	75 × 898 × 475 mm	500 × 898 × 445 mm
Spannung	230 V	230 V	230 V	230 V	230 V
Absicherung	10 A	10 A	10 A	10 A	10 A
Anschlusswert	274,4 W	176 W	179 W	276 W	279 W
<b>Breite 900 mm</b>	<b>IHL9028CN</b>	<b>WHSL9062CN</b>	<b>WOSL9062CN</b>	<b>WHGL9062CN</b>	<b>WOG9062CN</b>
<b>Preis inkl. MwSt./ Preis exkl. MwSt.</b>	<b>CHF 2800.-/CHF 2599.80</b>	<b>CHF 4450.-/CHF 4131.85</b>	<b>CHF 3950.-/CHF 3667.60</b>	<b>CHF 2920.-/CHF 2711.25</b>	<b>CHF 3260.-/CHF 3026.95</b>
VRG (exkl. MwSt.)	CHF 11.11	CHF 5.56	CHF 11.11	CHF 5.56	CHF 5.56
<b>Passendes Zubehör</b>	siehe Seite 142	siehe Seite 142	siehe Seite 142	siehe Seite 142	siehe Seite 142

**Bemerkungen:** 1) Reine Umlufthauben, die nicht für den Abluftbetrieb eingesetzt werden können, sind von der Energieabgabepflicht befreit.  
2) Geräuschpegel (Schalleistungspegel dB(A) re 1pW): gemessen auf der höchsten Einstellung (nicht Intensiv)



Modell	WHGL9040CN	WHGL9030CN   WHGL6030CN	WOL9035CN   WOL6035CN	WHL9035CN   WHL6035CN	WHL9036CN   WHL6036CN
<b>Highlights</b>	<ul style="list-style-type: none"> <li>★ Hochwertige Materialisierung aus Edelstahl und Glas</li> <li>★ Eleganter, gewölbter Glasschirm</li> <li>★ Leistungsstarker Motor für beste Dunst-abführung</li> </ul>	<ul style="list-style-type: none"> <li>★ Hochwertige Materialisierung aus Edelstahl und Glas</li> <li>★ Klassisch-kubisches Design, mit 60 mm flachem Schirm</li> <li>★ Leistungsstarker Motor für beste Dunst-abführung</li> </ul>	<ul style="list-style-type: none"> <li>★ Hochwertige Materialisierung aus Edelstahl und schwarzem Glas</li> <li>★ Kopffreihaube für besten Blick auf das Kochfeld</li> </ul>	<ul style="list-style-type: none"> <li>★ Hochwertige Materialisierung aus Edelstahl</li> <li>★ Klassisch-kubisches Design, mit 60 mm flachem Schirm</li> </ul>	<ul style="list-style-type: none"> <li>★ Hochwertige Materialisierung aus Edelstahl und schwarzem Glas</li> <li>★ Traditionelles, pyramidenförmiges Design</li> </ul>
<b>Bauform</b>	Wandhaube	Wandhaube	Wandhaube	Wandhaube	Wandhaube
<b>Ausführung</b>					
Chromstahl					
Chromstahl mit Glas	•	schwarzes Glas	schwarzes Glas	•	•
<b>Leistung</b>					
Intensivstufe Abluft/ Umluft*	690 / 475 m³/h	690 / 475 m³/h	560 / 270 m³/h	685 / 425 m³/h	710 / 370 m³/h
Energieeffizienzklasse	A	A	C	C	C
Ø jährlicher Energieverbrauch	57,4 kWh	57,4 kWh	81 kWh	94,6 kWh	95,5 kWh
Geräuschpegel 2)	67 dB(A)	65 dB(A)	69 dB(A)	67 dB(A)	66 dB(A)
<b>Bedienung</b>					
Touchtasten					
Kurzhubtasten	•	•	•	•	•
Fernbedienung					
Leistungsstufen	3+1 (intensiv)	3+1 (intensiv)	3	3+1 (intensiv)	3+1 (intensiv)
<b>Ausstattung</b>					
Silence Boost					
Anzahl Motor	1	1	1	1	1
Leuchtmittel	2 LED Spot 3000 Kelvin, warmweiss	3/2 LED Spot 3000 Kelvin, warmweiss	2 LED Spot 3000 Kelvin, warmweiss	2 LED Spot 3000 Kelvin, warmweiss	2 LED Spot 3000 Kelvin, warmweiss
Anzahl Metallfilter, spülmaschinengeeignet	2	2	1	3/2	3/2
Elektrischer Anschluss (z.B. für el. Motorklappe, bauseits)	•	•	•	•	•
*Geruchsreduzierung mit regenerierbarem Long Life Aktivkohle-Filter (Lebensdauer bis 4 Jahre)	1×SUPCHARC-F	1×SUPCHARC-F			
*Geruchsreduzierung mit waschbarem Long Life Aktivkohle-Filter (Lebensdauer bis 2 Jahre)			1×EFF77	1×EFF76	1×EFF77
*Geruchsreduzierung mit Standard Aktivkohle-Filter (Lebensdauer bis 6 Monate)	1×EFF72	1×EFF72	1×EFF62	1×EFF72	1×EFF62
Flachkanalsystem aus Kunststoff					
Lieferumfang siehe Planungskatalog					
<b>Gerätemasse H × B × T</b>	30 × 898 × 490 mm	60 × 898 × 470 mm 60 × 598 × 470 mm	382 × 898 × 379 mm 382 × 598 × 379 mm	60 × 898 × 470 mm 60 × 598 × 470 mm	240 × 898 × 490 mm 240 × 598 × 490 mm
Spannung	230V	230V	230V	230V	230V
Absicherung	10A	10A	10A	10A	10A
Anschlusswert	272,2 W	272,2 W	142,2 W	252,2 W	252,2 W
<b>Breite 1000 mm</b>					
Preis inkl. MwSt./ Preis exkl. MwSt.					
<b>Breite 900 mm</b>					
Preis inkl. MwSt./ Preis exkl. MwSt.	WHGL9040CN CHF 2760.- / CHF 2562.65	WHGL9030CN CHF 2420.- / CHF 2247.-	WOL9035CN CHF 1850.- / CHF 1717.75	WHL9035CN CHF 1640.- / CHF 1522.75	WHL9036CN CHF 1640.- / CHF 1522.75
<b>Breite 600 mm</b>					
Preis inkl. MwSt./ Preis exkl. MwSt.		WHGL6030CN CHF 1980.- / CHF 1838.45	WOL6035CN CHF 1530.- / CHF 1420.60	WHL6035CN CHF 1360.- / CHF 1262.75	WHL6036CN CHF 1330.- / CHF 1234.90
VRG (exkl. MwSt.)	CHF 5.56	CHF 5.56 / CHF 2.31	CHF 2.31 / CHF 5.56	CHF 5.56	CHF 2.31
<b>Passendes Zubehör</b>	siehe Seite 142	siehe Seite 142	siehe Seite 142	siehe Seite 142	siehe Seite 142

**Bemerkungen:** 1) Reine Umlufthauben, die nicht für den Abluftbetrieb eingesetzt werden können, sind von der Energiekennzeichnungspflicht befreit.  
2) Geräuschpegel (Schalleistungspegel dB(A) re 1pW): gemessen auf der höchsten Einstellung (nicht Intensiv)



DASL8245SW

## Diskretes und hochwertiges Design trifft auf leistungsstarke Lüftung

Entdecken Sie unsere ultraflachen Dunstabzugshauben mit Touch-Bedienung und niedrigem Energieverbrauch – neu auch im Millennium Design

### Voilà – flacher geht's nicht

Auch leistungsfähiger geht's kaum: Durch das starke Gebläse wird die Luft in der Küche genau berechnet bewegt, Dunst und Kochgerüche werden wirksam abgesaugt. Alles in schönster, filigraner Ästhetik.



### Energiesparend wie noch nie

Mit der hohen Energieeffizienzklasse A eignet sich diese Flachschriftmaube perfekt für dichte und gedämmte, Minergie- und Niedrigenergie-Bauten sowie dem Ersatzmarkt.

### Abluft- & Umluftbetrieb möglich

Diese Flachschriftmauben verwenden entweder einen Abluftkanal, um die verbrauchte Luft ins Freie zu leiten oder regenerierbare Long Life Aktivkohlefilter für den Umluftbetrieb.

### Best in Class Installation

Schnelle und kostengünstige Installation da kein zusätzliches Zubehör benötigt wird und die Dunstabzugshaube von nur einem Monteur installiert werden kann.

### Noch schöner wird's mit Touch-Bedienung und LED

Steuern Sie alle Funktionen von Ihrem Dunstabzug einfach und ergonomisch über das stirnseitige Touchdisplay. Zudem beleuchten die energiesparenden und farbechten LED Spots perfekt Ihr Kochfeld.



DASL8245SW



Hochwertiger Glasauszug für eine gute Dunsterfassung.

## Unscheinbarer geht nicht: Flachschriftmaube ohne Frontblende

Im geschlossenen Zustand fast unsichtbar.



### DAGL5540VI

#### Highlights

- ★ Vollintegrierter Glasauszug, für den unsichtbaren Einbau
- ★ Bedienfreundlich, Tastatur seitlich am Glasauszug
- ★ Sparsame LED-Beleuchtung
- ★ Beleuchtung Ein/Aus bei eingefahrenem Auszug möglich
- ★ Leistungsstarkes Gerät mit 1 Motor



#### Bauform

Flachschriftmaube mit Glasauszug, vollintegriert 2)

#### Ausführung

Vollintegriert

#### Leistung

Max. Luftförderung Abluft/ Umluft\* 559/ 472 m<sup>3</sup>/h

Energieeffizienzklasse A

Ø jährlicher Energieverbrauch 46,2 kWh

Geräuschpegel dB(A) 61 (1)

#### Bedienung

Kurzhubtasten

Leistungsstufen 3+1Intensiv

#### Ausstattung

1 Standard-Motor

1 LED-Leuchtbalken, 3000 Kelvin, warmweiss

1 Metallfettfilter, spülmaschinengeeignet

(mit CN Abdeckung)

Elektrischer Anschluss (z.B. für el. Motorklappe, bauseits)

Tiefenausgleich FILLER55G

\* Geruchsreduzierung mit Standard-Aktivkohle-Filter (Lebensdauer bis 6 Monate) 1\*TYPE57

#### Gerätemasse H × B × T

68 × 547 × 310 – 330 mm

Spannung 230 V

Absicherung 10A

Anschlusswert 227 W

Breite, Farbe: 55 cm, VI (vollintegriert)

DAGL5540VI

Preis inkl. MwSt./Preis exkl. MwSt.

CHF 1500.– / CHF 1392.75

VRG (exkl. MwSt.) CHF 2.31

#### Passendes Zubehör

siehe Seite 142

#### Bemerkungen:

- 1) Geräuschpegel (Schalleistungspegel dB(A) re 1pW: gemessen auf der höchsten Einstellung (nicht intensiv)
- 2) Einbau beachten, Gewürzregal nicht möglich

Bedientastatur ausserhalb vom Dunstbereich.



# Viel Leistung, wenig Energie – das bringen wir unter eine Haube

Unsere neueste Einbau-Umluft-Flachschirmhaube hat den niedrigsten Jahresverbrauch aller Dunstabzugshauben mit der Energieeffizienzklasse A+. Gut für Ihre Stromrechnung und ein kleiner Beitrag an die Umwelt.

## Das ECO-Blatt Label sagt es

Mit dem modernen Inverter-Motor und den LED-Leuchtmitteln eignet sich die neue Haube (Energieeffizienzklasse A+) gut für dichte und gedämmte, Minergie- und Niedrigenergie-Bauten. Denn sie wandelt Koch- in Raumwärme um, was Energie- und Heizkosten spart. Darum trägt sie unser ECO-Blatt Label.



## Komfortabler geht's nicht

Mit der Touch-Tastatur vorn am Glasauszug regeln Sie die Leistung und bedienen das Licht, das die Kochstelle mit LED-Spots hervorragend und farbecht ausleuchtet. Leistungsstufen, Nachlaufautomatik und Filtersättigung werden mit LED-Leuchten angezeigt.

## Das Design folgt der Funktion

Der leicht schräg liegende Glas-Flachauszug fängt den Dampf optimal ein und saugt ihn samt Gerüchen rasch ab. Die Edelstahlteile sind mit der AntiFingerprint-Beschichtung überzogen – damit das schöne Design durch den Gebrauch nicht leidet.

## Gerüche haben kaum eine Chance

Zwei wartungsfreie Aktivkohlefilter (3 kg Aktivkohle) garantieren während ca. vier Jahren eine wirksame Geruchsreduzierung. Zum Auswechseln lassen sie sich, wie der Metallfettfilter, leicht von vorn aus- und einbauen. Zur Filterreinigung kann der Gehäuse- deckel sehr einfach von Hand entfernt werden.



## DUSL5570

### Highlights

- ★ Niedriger jährlicher Energieverbrauch - Energieeffizienzklasse A+
- ★ Beste Geruchsreduzierung mit 2 Aktivkohlefiltern à 1,5 kg, 4 Jahre wartungsfrei
- ★ Ergonomisches Filterkonzept, alle Filter bequem von vorn zugänglich
- ★ Touchtastatur für hohen Bedienkomfort



### Bauform

Flachschirmhaube mit Glasauszug 2)

### Ausführung

Chrom AntiFingerprint

### Leistung

Max. Luftförderung Umluft\* 170 m³/h

Energieeffizienzklasse A+

Ø jährlicher Energieverbrauch 12,7 kWh

Geräuschpegel dB(A) 61 1)

### Bedienung

Touchbedienung

3+Intensiv Leistungsstufen

### Ausstattung

1 Inverter-Motor

2 LED-Spots, 3000 Kelvin, warmweiss

Metallfettfilter, spülmaschinengeeignet

Alle Filter von vorn zugänglich

Tiefenausgleich

2 Geruchsfilter (mit je 1,5 kg Aktivkohle), 4 Jahre wartungsfrei

Gerätemasse H x B x T

17 x 548 x 319 - 369 mm

Spannung 230 V

Absicherung 10 A

Anschlusswert 33 W

Breite, Farbe: 55 cm, CN (Chrom)

DUSL5570CN

Preis inkl. MwSt./Preis exkl. MwSt.

CHF 2850.-/CHF 2646.25

VRG (exkl. MwSt.) CHF 2.31

Passendes Zubehör


siehe Seite 142

### Bemerkungen:

- 1) Geräuschpegel (Schalleistungspegel dB(A) re 1pW: gemessen auf der höchsten Einstellung (nicht intensiv)
- 2) Einbau beachten, Gewürzregal nicht möglich



DUSL9070CN



Mehr Informationen  
zu Flachschirmhauben



DUSL5570CN





Modell	DASL8245   DASL5545	DAGL5545	DAL5535	DAK5535	DCL5536
<b>Highlights</b>	<ul style="list-style-type: none"> <li>★ Mit sparsamen LED-Spots</li> <li>★ Touchtastatur für hohen Bedienkomfort</li> <li>★ Eleganter, flacher Glasauszug, Höhe 17 mm</li> <li>★ Hervorragende Dunsterfassung dank langem Glasauszug</li> <li>★ Kantengarnes Design für leichte Reinigung und Pflege</li> </ul>	<ul style="list-style-type: none"> <li>★ Sehr einfache Bedienung von Licht und Motor über den Auszug</li> <li>★ Flacher Metallauszug, Höhe 17 mm</li> <li>★ Hervorragende Dunsterfassung dank langem Metallauszug</li> <li>★ Kantengarnes Design für leichte Reinigung und Pflege</li> </ul>	<ul style="list-style-type: none"> <li>★ Neu mit sparsamer LED-Beleuchtung</li> <li>★ Leistungsstarkes Gerät mit 1 Motor</li> <li>★ Vollintegration möglich, mit bauseitiger Frontblende</li> <li>★ Reinigungsfreundlich, Metallfettfilter waschbar im Geschirrspüler</li> </ul>	<ul style="list-style-type: none"> <li>★ Neu mit sparsamer LED-Beleuchtung</li> <li>★ Vollintegration möglich, mit bauseitiger Frontblende</li> <li>★ Reinigungsfreundlich, Metallfettfilter waschbar im Geschirrspüler</li> </ul>	<ul style="list-style-type: none"> <li>★ Grosser Stauraum für beste Dunsterfassung</li> <li>★ Vollintegration mit bauseitiger Frontblende möglich</li> </ul>
<b>Bauform</b>	Flachschirmhaube mit Glasauszug	Flachschirmhaube mit Metallauszug	Flachschirmhaube mit Metallauszug	Flachschirmhaube mit Metallauszug	Schubladen-Dunstabzugshaube
<b>Ausführung</b>					
Chrom	AntiFingerprint	AntiFingerprint	mit Blende EFP5530X	mit Blende EFP5530X	
Weiss/schwarz/ braun	•/•/-	•/•/•	•/•/-	•/•/-	mit Blende FB 5-55 we/sw/br
<b>Leistung</b>					
Max. Luftförderung Abluft/ Umluft*	574/ 438 m³/h	574/ 438 m³/h	560/ 460 m³/h	400/ 300 m³/h	395,1 m³/h
Energieeffizienzklasse	A	A	A	C	A
Ø jährlicher Energieverbrauch	46,2/ 44 kWh	44 kWh	41 kWh	63,3 kWh	29 kWh
Geräuschpegel (l)	59 dB(A)	67 dB(A)	71 dB(A)	66 dB(A)	70 dB(A)
<b>Bedienung</b>					
Touchbedienung	•				
Kurzhubtasten		über Auszug			
Schiebeschalter			•	•	•
Leistungsstufen	3•Intensiv	3	4	3	3
<b>Ausstattung</b>					
Standard-Motor	1	1	1	1	1
LED-Leuchtmittel	3/2 LED-Spots, 3000 Kelvin, warmweiss	2 LED-Spots, 3000 Kelvin, warmweiss	2 LED Lampen, 3000 Kelvin, warmweiss	2 LED Lampen, 3000 Kelvin, warmweiss	2 LED Lampen, 3000 Kelvin, warmweiss
Metallfettfilter, spülmaschinene geeignet	2	2	2	2	1
Elektrischer Anschluss (z.B. für el. Motorklappe, bauseits)	•	•	•	•	
Tiefenausgleich	•	•	•	•	
*Geruchsreduzierung mit regenerierbarem Long Life Aktivkohle-Filter (Lebensdauer bis 4 Jahre)	1×AKFLL4520	1×AKFLL4520			
*Geruchsreduzierung mit waschbarem Long Life Aktivkohle-Filter (Lebensdauer bis 2 Jahre)			1×EFF492	1×EFF492	
*Geruchsreduzierung mit Standard-Aktivkohle-Filter (Lebensdauer bis 6 Monate)			1×EFF49	1×EFF49	
<b>Gerätemasse H × B × T</b>	17/ 49 × 823 × 319 - 369 mm 17/ 49 × 548 × 319 - 369 mm	17/ 49 × 5,8 × 319 - 369 mm	36 × 548 × 290 mm	36 × 548 × 290 mm	124 × 548 × 325 mm
Spannung	230V	230V	230V	230V	230V
Absicherung	10A	10A	10A	10A	10A
Anschlusswert	209/206 W	206 W	148 W	113 W	114 W
<b>Breite, Farbe: 82 cm, CN</b> Preis inkl. MwSt./Preis exkl. MwSt.	DASL8245CN CHF 2560.-/CHF 2376.95				
<b>Breite, Farbe: 82 cm, WE / SW</b> Preis inkl. MwSt./Preis exkl. MwSt.	DASL8245WE / SW CHF 2460.-/CHF 2284.10				
<b>Breite, Farbe: 55 cm, CN</b> Preis inkl. MwSt./Preis exkl. MwSt.	DASL5545CN CHF 2060.-/CHF 1912.70	DAGL5545CN CHF 1340.-/CHF 1244.20			
<b>Breite, Farbe: 55 cm, WE / SW</b> Preis inkl. MwSt./Preis exkl. MwSt.	DASL5545WE / SW CHF 1960.-/CHF 1819.85	DAGL5545WE / SW CHF 1240.-/CHF 1151.35	DAL5535WE / SW CHF 770.-/CHF 714.95	DAK5535WE / SW CHF 670.-/CHF 622.10	DCL5536WE / SW CHF 1080.-/CHF 1002.80
<b>Breite, Farbe: 55 cm, BR</b> Preis inkl. MwSt./Preis exkl. MwSt.		DAGL5545BR CHF 1290.-/CHF 1197.75			DCL5536BR CHF 1130.-/CHF 1049.20
<b>Breite, Farbe: 55 cm, VI</b> Preis inkl. MwSt./Preis exkl. MwSt.					DCL5536VI CHF 1050.-/CHF 974.95
VRG (exkl. MwSt.)	CHF 2.31	CHF 2.31	CHF 2.31	CHF 2.31	CHF 2.31
<b>Passendes Zubehör</b>	siehe Seite 142	siehe Seite 142	siehe Seite 142	siehe Seite 142	siehe Seite 142

Bemerkungen: l) Geräuschpegel (Schalleistungspegel dB(A) re 1pW: gemessen auf der höchsten Einstellung (nicht intensiv)



Modell	DBGL1031	DBGL7731   DBGL5431
<b>Highlights</b>	<ul style="list-style-type: none"> <li>★ Mit sparsamen LED-Spots</li> <li>★ Leistungsstarkes Gerät mit 1 Motor</li> <li>★ Hervorragende Dunsterfassung mit Randabsaugung</li> <li>★ Verschiedene Einbaumöglichkeiten dank variabler Luftauslassposition</li> <li>★ Intelligente Bedienung, automatische Steuerung durch das Kochfeld</li> </ul>	<ul style="list-style-type: none"> <li>★ Mit sparsamen LED-Spots</li> <li>★ Leistungsstarkes Gerät mit 1 Motor</li> <li>★ Hervorragende Dunsterfassung mit Randabsaugung</li> <li>★ Verschiedene Einbaumöglichkeiten dank variabler Luftauslassposition</li> <li>★ Intelligente Bedienung, automatische Steuerung durch das Kochfeld</li> </ul>
<b>Bauform</b>	Huttenlüfter	Huttenlüfter
<b>Ausführung</b>		
Chrom	•	•
Weiss/schwarz/braun		
<b>Leistung</b>		
Max. Luftförderung Abluft/ Umluft*	700/ 435 m³/h	700/ 435 m³/h
Energieeffizienzklasse	A	A
Ø jährlicher Energieverbrauch	58,4 kWh	54,7 kWh
Geräuschpegel (l)	64 dB(A)	64 dB(A)
<b>Bedienung</b>		
Kurzhubtasten	•	•
Schiebeschalter		
Fernbedienung	•	•
Leistungsstufen	3+Intensiv	3+Intensiv
<b>Ausstattung</b>		
Standard-Motor	1	1
LED-Leuchtmittel	4 LED-Spots, 3000 Kelvin, warmweiss	2 LED-Spots, 3000 Kelvin, warmweiss
Randabsaugung	•	•
Metallfettfilter, spülmaschinengeeignet	3	2
Elektrischer Anschluss (z.B. für el. Motorklappe, bauseits)	•	•
*Geruchsreduzierung mit waschbarem Long Life Aktivkohle-Filter (Lebensdauer bis 2 Jahre)	1× ECFBLL02	1× ECFBLL02
*Geruchsreduzierung mit Standard-Aktivkohle-Filter (Lebensdauer bis 6 Monate)	1× ECFB01	1× ECFB01
<b>Gerätemasse H × B × T</b>	333 × 990 × 300 mm	331 × 770 × 300 mm 331 × 540 × 300 mm
Spannung	230 V	230 V
Absicherung	10 A	10 A
Anschlusswert	260 W	255 W
<b>Breite, Farbe: CN</b> <b>Preis inkl. MwSt./Preis exkl. MwSt.</b>		<b>DBGL5431CN</b> CHF 1540.-/CHF 1429.90
<b>Breite, Farbe: 55 cm, VI</b> <b>Preis inkl. MwSt./Preis exkl. MwSt.</b>		
<b>Andere</b> <b>Preis inkl. MwSt./Preis exkl. MwSt.</b>	<b>DBGL1031CN</b> CHF 2090.-/CHF 1940.60	<b>DBGL7731CN</b> CHF 1760.-/CHF 1634.15
VRG (exkl. MwSt.)	CHF 2.31	CHF 2.31
<b>Passendes Zubehör</b>	siehe Seite 142	siehe Seite 142


**Bemerkungen:** (l) Geräuschpegel (Schalleistungspegel dB(A) re 1pW: gemessen auf der höchsten Einstellung (nicht intensiv)



Modell	DBL7036   DBL5236	DXL5536VI
<b>Highlights</b>	<ul style="list-style-type: none"> <li>★ Leistungsstarkes Gerät mit 1 Motor</li> <li>★ Reinigungsfreundlich, Metallfettfilter waschbar im Geschirrspüler</li> </ul>	<ul style="list-style-type: none"> <li>★ Grosser Stauraum für beste Dunsterfassung</li> <li>★ Ohne Frontblende, für Vollintegration</li> </ul>
<b>Bauform</b>	Huttenlüfter	Klapp-Dunstabzugshaube
<b>Ausführung</b>		
Chrom	•	
Weiss/schwarz/braun		Frontblende FB 25-55 we/sw/br
<b>Leistung</b>		
Max. Luftförderung Abluft/ Umluft*	600/ 350 m³/h	379 m³/h
Energieeffizienzklasse	C	A
Ø jährlicher Energieverbrauch	96,5 kWh	29 kWh
Geräuschpegel (l)	63 dB(A)	70 dB(A)
<b>Bedienung</b>		
Kurzhubtasten		
Schiebeschalter	•	•
Fernbedienung		
Leistungsstufen	3	3
<b>Ausstattung</b>		
Standard-Motor	1	1
LED-Leuchtmittel	2 LED-Spots, 3000 Kelvin, warmweiss	2 LED-Spots, 3000 Kelvin, warmweiss
Randabsaugung		
Metallfettfilter, spülmaschinengeeignet	2/1	1
Elektrischer Anschluss (z.B. für el. Motorklappe, bauseits)		
*Geruchsreduzierung mit waschbarem Long Life Aktivkohle-Filter (Lebensdauer bis 2 Jahre)	1× ECFBLL01	
*Geruchsreduzierung mit Standard-Aktivkohle-Filter (Lebensdauer bis 6 Monate)	1× ECFB02	
<b>Gerätemasse H × B × T</b>	245 × 700 × 285 mm 245 × 520 × 285 mm	229-254 × 549 × 297 - 325 mm
Spannung	230 V	230 V
Absicherung	10 A	10 A
Anschlusswert	215 W	114 W
<b>Breite, Farbe: CN</b> <b>Preis inkl. MwSt./Preis exkl. MwSt.</b>	<b>DBL7036CN</b> CHF 865.-/CHF 803.15	
<b>Breite, Farbe: VI</b> <b>Preis inkl. MwSt./Preis exkl. MwSt.</b>		<b>DXL5536VI</b> CHF 1080.-/CHF 1002.80
<b>Andere</b> <b>Preis inkl. MwSt./Preis exkl. MwSt.</b>	<b>DBL5236CN</b> CHF 805.-/CHF 747.45	
VRG (exkl. MwSt.)	CHF 2.31	CHF 2.31
<b>Passendes Zubehör</b>	siehe Seite 142	siehe Seite 142

**Bemerkungen:** (l) Geräuschpegel (Schalleistungspegel dB(A) re 1pW: gemessen auf der höchsten Einstellung (nicht intensiv)






Modell	DXK5510	DVL5510
<b>Highlights</b>	<ul style="list-style-type: none"> <li>★ Grosser Stauraum für beste Dunsterfassung</li> <li>★ Vollintegration mit bauseitiger Frontblende möglich</li> </ul>	<ul style="list-style-type: none"> <li>★ Kubisches, modernes Design</li> <li>★ Reinigungsfreundlich, Metallfettfilter waschbar im Geschirrspüler</li> <li>★ Ergonomisch gut platzierte Bedienung im Frontbereich</li> </ul>
<b>Bauform</b>	Klapp-Dunstabzugshaube	Spezialmodelle
<b>Ausführung</b>		
Chrom		•
Weiss/schwarz/braun	•/•/•	
Vollintegriert	•	
<b>Leistung</b>		
Max. Luftförderung Abluft/Umluft*	256/180 m³/h	368/77 m³/h
Energieeffizienzklasse	D	D
Ø jährlicher Energieverbrauch	79,5 kWh	96,8 kWh
Geräuschpegel (l)	72 dB(A)	69 dB(A)
<b>Bedienung</b>		
Kurzhubtasten		•
Schiebeschalter	•	
Leistungsstufen	3	3
<b>Ausstattung</b>		
Standard-Motor	1	1
LED-Leuchtmittel	2 LED Lampen, 3000 Kelvin, warmweiss	2 LED Lampen, 3000 Kelvin, warmweiss
Metallfettfilter, spülmaschinene geeignet	1	2
Elektrischer Anschluss (z.B. für el. Motorklappe, bauseits)		
Tiefenausgleich		
*Geruchsreduzierung mit Standard-Aktivkohle-Filter (Lebensdauer bis 6 Monate)	1×TYPE25	1×TYPE10
<b>Gerätemasse</b> H × B × T	150 × 549 × 320 mm	120 × 548 × 500 mm
Spannung	230 V	230 V
Absicherung	10 A	10 A
Anschlusswert	116 W	160 W
<b>Breite, Farbe: 55 cm, CN</b> Preis inkl. MwSt./Preis exkl. MwSt.		<b>DVL5510CN</b> CHF 950.-/CHF 882.10
<b>Breite, Farbe: 55 cm, WE/SW</b> Preis inkl. MwSt./Preis exkl. MwSt.	*DXK5510WE/SW CHF 630.-/CHF 584.95	
<b>Breite, Farbe: 55 cm, BR</b> Preis inkl. MwSt./Preis exkl. MwSt.	*DXK5510BR CHF 650.-/CHF 603.55	
VRG (exkl. MwSt.)	CHF 2.31	CHF 2.31
<b>Passendes Zubehör</b>	siehe Seite 142	siehe Seite 142

**Bemerkungen:** 1) Geräuschpegel (Schallleistungspegel dB(A) re 1pW: gemessen auf der höchsten Einstellung (nicht intensiv)  
\* Solange Vorrat



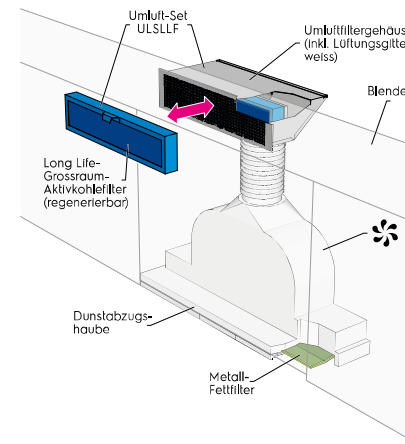
Modell	DVK5511	DZGL5530
<b>Highlights</b>	<ul style="list-style-type: none"> <li>★ Glasschirm, ausklappbar für bessere Dunsterfassung</li> </ul>	<ul style="list-style-type: none"> <li>★ Mit sparsamen LED-Spots</li> <li>★ Abzugshaube ohne Motor für Zentralventilation</li> <li>★ Das Modell für zentrale Abluftsysteme, bei denen der Zentralkamin mit einem speziellen externen Ventilator entlüftet wird</li> <li>★ Flacher Metallauszug, Höhe 17 mm</li> </ul>
<b>Bauform</b>	Spezialmodelle	Flachschirmhaube mit Metallauszug, Spezialmodelle 2)
<b>Ausführung</b>		
Chrom		Antifingerprint
Weiss/schwarz/braun	•/•/•	
Vollintegriert		
<b>Leistung</b>		
Max. Luftförderung Abluft/Umluft*	380/** m³/h	
Energieeffizienzklasse	D	
Ø jährlicher Energieverbrauch	112,6 kWh	
Geräuschpegel dB (l)	70 dB(A)	
<b>Bedienung</b>		
Kurzhubtasten		über Auszug
Schiebeschalter	•	
Leistungsstufen	3	
<b>Ausstattung</b>		
Standard-Motor	2	
LED-Leuchtmittel	2 LED Lampen, 3000 Kelvin, warmweiss	2 LED-Spots, 3000 Kelvin, warmweiss
Metallfettfilter, spülmaschinene geeignet	1	2
Elektrischer Anschluss (z.B. für el. Motorklappe, bauseits)		•
Tiefenausgleich		•
*Geruchsreduzierung mit Standard-Aktivkohle-Filter (Lebensdauer bis 6 Monate)	1×EFF58	
<b>Gerätemasse</b> H × B × T	129 × 548 × 450 mm	17 / 49 × 548 × 319 – 369 mm
Spannung	230 V	230 V
Absicherung	10 A	10 A
Anschlusswert	238 W	6 W
<b>Breite, Farbe: 55 cm, CN</b> Preis inkl. MwSt./Preis exkl. MwSt.		<b>DZGL5530CN</b> CHF 1100.-/CHF 1021.35
<b>Breite, Farbe: 55 cm, WE/SW</b> Preis inkl. MwSt./Preis exkl. MwSt.	<b>DVK5511WE/SW</b> CHF 560.-/CHF 519.95	
<b>Breite, Farbe: 55 cm, BR</b> Preis inkl. MwSt./Preis exkl. MwSt.	<b>DVK5511BR</b> CHF 610.-/CHF 566.40	
VRG (exkl. MwSt.)	CHF 2.31	CHF 2.31
<b>Passendes Zubehör</b>	siehe Seite 142	siehe Seite 142

**Bemerkungen:** 1) Geräuschpegel (Schallleistungspegel dB(A) re 1pW: gemessen auf der höchsten Einstellung (nicht intensiv)  
2) Vorbereitet für Anschluss an Airmodul Walter Meier® Wohnungslüftungssystem (Brandschutzklappe BSK150 zwingend notwendig, bitte bei Bestellung angeben).  
\*\* Daten bei Drucktermin noch nicht bekannt

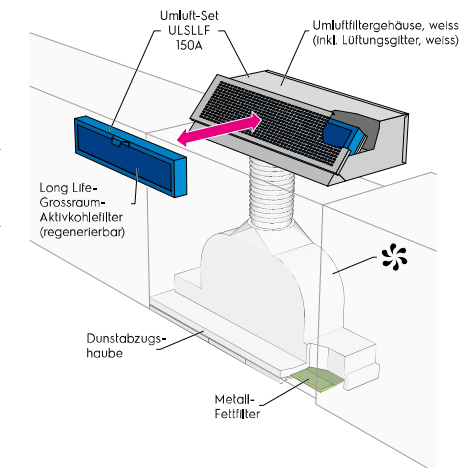


Einbauzubehör	ULSLLF   ULSLLF125	ULSLLF150A
<b>Highlights</b>	<ul style="list-style-type: none"> <li>★ Das neue Umluft-Set mit regenerierbarem Long Life Aktivkohlefilter</li> <li>★ Einfache Lösung für gute Luft in Ihrer Küche</li> <li>★ Beste Geruchsreduzierung mit 1 kg hochwertiger Aktivkohle</li> <li>★ Hervorragend geeignet für Einbau-Dunstabzugshauben im Umluftbetrieb in modernen, dichten Bauten, z.B. Minergie-Gebäuden</li> </ul>	<ul style="list-style-type: none"> <li>★ Das neue Umluft-Set mit regenerierbarem Long Life Aktivkohlefilter</li> <li>★ Einfache Lösung für gute Luft in Ihrer Küche</li> <li>★ Beste Geruchsreduzierung mit 1 kg hochwertiger Aktivkohle</li> <li>★ Hervorragend geeignet für Einbau-Dunstabzugshauben im Umluftbetrieb in modernen, dichten Bauten, z.B. Minergie-Gebäuden</li> </ul>
<b>Leistung</b>		
Lebensdauer bis 4 Jahre	•	•
Konstant gute Filterwirkung dank Regenerierung im Backofen	•	•
<b>Bedienung / Anzeigen</b>		
Einfaches Handling der Filterkassette, ohne Hilfsmittel von vorne	•	•
<b>Ausstattung</b>		
Passend zu Oberschrank mit Blende (Ausschnittmass 115 x 510 mm)	•	•
Lüftungsgitter weiss (Flexibles Rohr bauseits)	•	•
Anschluss-Stutzen D = 150 mm bzw. 125 mm	•	•
<b>Lüftungsgittermass</b>		
H 125 / B 531 mm	•	•
<b>Anschluss-Stutzen D = 150 mm</b>	ULSLLF	ULSLLF150A
<b>Preis inkl. MwSt. / Preis exkl. MwSt.</b>	CHF 377.- / CHF 350.05	CHF 431.- / CHF 400.20
<b>Anschluss-Stutzen D = 125 mm</b>	ULSLLF125	
<b>Preis inkl. MwSt. / Preis exkl. MwSt.</b>	CHF 345.- / CHF 320.35	

**ULSLLF | ULSLLF125**  
passend zu Oberschrank mit Blende  
(Ausschnittmass 115 x 510 mm)



**ULSLLF150A**  
passend zu Oberschrank ohne Blende



### Zubehör passend zu Dunstabzugshauben

Zubehör	Beschreibung	CHF inkl. MwSt.	CHF exkl. MwSt.
<b>MK125</b>	Motorklappe Ø 125 mm bestehend aus Antrieb, Regulierklappe mit Dichtung und Montagebügel	525.-	487.45
<b>MK150</b>	Motorklappe Ø 150 mm bestehend aus Antrieb, Regulierklappe mit Dichtung und Montagebügel	525.-	487.45
<b>BSK150</b>	Brandschutzklappe Ø 150 mm, Einbaulänge 76 mm F60, BS-Z. Nr. 24777	230.-	213.55

Zubehör / Filter	Beschreibung	CHF inkl. MwSt.	CHF exkl. MwSt.
<b>AKFL4520</b>	LongLife-Filter, regenerierbar, zu DA SL8245- / 5545- / DA GL5545-Modellen (Lebensdauer bis 4 Jahre)	162.-	150.40
<b>EFF49</b>	Standard-Aktivkohlefiltersatz für Umluftbetrieb zu DAL5535/DAK5535	54.-	50.15
<b>EFF492</b>	LongLife-Aktivkohlefilter zu DAL5535/DAK5535 (waschbar) (Lebensdauer bis 2 Jahre)	108.-	100.30
<b>EFF58</b>	Standard-Aktivkohlefiltersatz für Umluftbetrieb zu DVK5511	44.-	40.85
<b>EFF62</b>	Standard-Aktivkohlefiltersatz für Umluftbetrieb zu WHL9036/WHL6036 / WOL9035CN / WOL6035CN / WOG9062CN / IHSL1242WE / IHGL9042WE / IHPL1240WE	44.-	40.85
<b>EFF72</b>	Standard-Aktivkohlefiltersatz für Umluftbetrieb zu WHGL9040/WHGL9062CN / IHGL9040/IHGL9030 / IHL9028CN / IHGL1262CN / IHGL1062CN / WHGL9030 / WHGL6030 / WHL9035 / WHL6035	54.-	50.15
<b>EFF76</b>	LongLife-Aktivkohlefilter zu WHL6035/ 9035, IHGL9040, IHL9028CN (waschbar) (Lebensdauer bis 2 Jahre)	87.-	80.80
<b>EFF77</b>	LongLife-Aktivkohlefilter zu WHL9036/ WHL6036, IHPL1240WE, IHSL1242WE, IHGL9042WE, WOG9062CN, WOG9035CN, WOG9035CN (waschbar) (Lebensdauer bis 2 Jahre)	87.-	80.80
<b>TYPE10</b>	Standard-Aktivkohlefilter für Umluftbetrieb zu DVL5510CN	44.-	40.85
<b>TYPE25</b>	Standard-Aktivkohlefilter für Umluftbetrieb zu DXK5510	44.-	40.85
<b>TYPE57</b>	Standard-Aktivkohlefiltersatz für Umluftbetrieb zu DAGL5540VI	54.-	50.15
<b>SUPCHARC-F</b>	LongLife-Aktivkohlefilter, regenerierbar, zu IHGL1262CN, IHGL1062CN, IHGL9030CN, WHGL6030CN, WHGL9030CN, WHGL9040CN, WHGL9062CN	162.-	150.40
<b>ECFB02</b>	Standard-Aktivkohlefiltersatz für Umluftbetrieb zu DBL5236/7036	54.-	50.15
<b>ECFB01</b>	Standard-Aktivkohlefilter für Umluftbetrieb zu DBGL5431/DBGL7731/DBGL1031	54.-	50.15
<b>ECFBLL02</b>	LongLife-Aktivkohlefilter für Umluftbetrieb zu DBGL5431/DBGL7731/DBGL1031 (waschbar) (Lebensdauer bis 2 Jahre)	87.-	80.80
<b>ECFBLL01</b>	LongLife-Aktivkohlefilter für Umluftbetrieb zu DBL5236/DBL7036 (waschbar) (Lebensdauer bis 2 Jahre)	108.-	100.30

### Einbauzubehör passend zum ProfilLine Kochfelddunstabzug

Einbauzubehör	Beschreibung	CHF inkl. MwSt.	CHF exkl. MwSt.
<b>KITEXPO</b>	Umluftkassette komplett zu DMPL0150SW	540.-	501.40
<b>VTRAVERSE</b>	Verbindungs-Traverse für flächenbündigen modularen Einbau ProfilLine-Geräte	60.-	55.70

### Einbauzubehör passend zu Dunstabzugshauben

Einbauzubehör	Beschreibung	CHF inkl. MwSt.	CHF exkl. MwSt.
<b>EFP5530X</b>	Frontblende zu DAL5535/ DAK5535, Chromstahl AntiFingerprint	65.-	60.35
<b>FB5-55WE/ SW/ BR</b>	Frontblende zu DCL5536/ 1/2-Blindblende	77.-	71.50
<b>FB25-55WE/ SW/ BR</b>	Frontblende zu DXL5536VI	140.-	130.-
<b>ULSLLF</b>	Umluftset mit LongLife-Aktivkohlefilter, regenerierbar, Anschluss Ø 150 mm, für Einbauhauben (Filter-Lebensdauer bis 4 Jahre)	377.-	350.05
<b>ULSLLF125</b>	Umluftset mit LongLife-Aktivkohlefilter, regenerierbar, Anschluss Ø 125 mm, für Einbauhauben (Filter-Lebensdauer bis 4 Jahre)	345.-	320.35
<b>ULSLLF150A</b>	Umluftset mit LongLife-Aktivkohlefilter, regenerierbar, Anschluss Ø 150 mm, für Einbauhauben (Filter-Lebensdauer bis 4 Jahre)	431.-	400.20
<b>FILLER55G</b>	Tiefenausgleich 330-350 mm zu DAGL5540VI	65.-	60.35
<b>DUBOX60</b>	Luftbox, schalldämmend, zu DUSL5570CN	290.-	269.25

### Dienstleistung zu Dunstabzugshauben

Dienstleistung	(Preis auf Anfrage)
Sonderanfertigungen für Spezialkamine möglich	



#### Energieetikette

Energieeffizienzklasse A++ bis E ab 1.1.2018.

Die Energieetikette bietet Informationen zur Energieeffizienz und zum jährlichen Energieverbrauch. Unter anderem sind auch Angaben zur Beleuchtungseffizienz und zum Schalleistungspegel ersichtlich.

#### Hinweis

Reine Umlufthauben sind in der Kennzeichnungsrichtlinie für die Energieetikette ausgenommen.





«Ich muss nie mehr abtauen, dank der praktischen NoFrost Technologie.»

## Kühlen / Gefrieren

Produkteigenschaften .....	146
NoFrost .....	148
Gastronormschalen .....	152
Unsere Kühl- und Gefrierschränke im Überblick .....	154
Kühlgeräte .....	156
Food Center .....	166



### IK309BN

- ★ Energieeffizienzklasse A+++ -10%
- ★ NoFrost-Technologie
- ★ DynamicAir
- ★ Gastronorm-Halterung
- ★ LED-Beleuchtung
- ★ Extragrosse Gemüseschublade auf Teleskopschienen



## Genial durchdachte Kühl- und Gefriergeräte

Lernen Sie das Nonplusultra in Kühlen und Gefrieren kennen: Kein Abtauen mehr nötig, optimale Aufbewahrung Ihrer Lebensmittel und energiesparend zugleich.



### NoFrost

Nie mehr abtauen: Die NoFrost-Technologie verhindert, dass sich Reif in Ihrem Gefriergerät bildet. Dies bedeutet, dass das Gefriergerät effizient arbeitet und sein gesamter Raum für die Lagerung verwendet werden kann.

### TwinTech

Länger frische Zutaten dank TwinTech  
Die TwinTech-Technologie aus zwei Kühlsystemen sorgt für maximale Frische Ihrer Lebensmittel.

### A+++ Kühlschränke in allen Grössen verfügbar

Das ganze Electrolux SMS-Norm Kühlsortiment besitzt die beste Energieeffizienz A+++ – energiesparender geht nicht!

## Freuen Sie sich dank NoFrost-Technologie über ein frostfreies Gefriergerät

Die NoFrost-Technologie verhindert, dass sich Reif in Ihrem Gefriergerät bildet. Dies bedeutet, dass das Gefriergerät effizient arbeitet und sein gesamter Raum für die Lagerung verwendet werden kann. Kein erneutes Abtauen erforderlich.



**Nie mehr abtauen dank NoFrost**  
Dank der automatischen Abtautechnik NoFrost müssen Sie selbst den Gefrierfach nie abtauen lassen und schon gar kein Eis ablösen.

**Alles bleibt kalt und trocken**  
Ein Ventilator bläst kalte trockene Luft in den Gefrierfachraum, sorgt für eine gleichmäßige Temperatur und verhindert die Bildung von Reif und Eis, weil die Luftfeuchtigkeit nach aussen abgeführt wird. Das erspart nicht nur das Abtauen, sondern auch den Energieverbrauch, der sonst durch Eisbildung entsteht. Die gekühlte Umluft verhindert ebenfalls die Reif- und Eisbildung auf den Verpackungen - so behalten Sie den Überblick.



IK309BN

## Länger frische Zutaten dank TwinTech-Technologie

Die TwinTech-Technologie garantiert eine optimale Luftfeuchtigkeit im Einbau-Kühlschrank. Dank der getrennten Luftzirkulation bleiben Lebensmittel viel länger knackig und frisch. So wird verhindert, dass Zutaten austrocknen, und der Geschmack Ihrer Zutaten bleibt erhalten.



Electrolux Einbau-Kühlschrank mit TwinTech-Technologie



Regulärer Einbau-Kühlschrank



Mehr Informationen zu TwinTech NoFrost



## Natürlich können Sie noch auf ein paar weitere Raffinessen zählen

Sie haben ja jeden Tag genug zu tun. Gut, dass Ihnen ein Kühlschrank von Electrolux mit seiner praxisingerechten Technik und Ausstattung das Leben etwas leichter macht. Vom Einräumen bis zum Herausnehmen Ihrer Lebensmittel.



### LED-Beleuchtung

Je mehr Sie im Kühlschrank verstauen, desto wichtiger wird die Übersicht. Und die macht Ihnen Electrolux leicht. Die neue Innenbeleuchtung mit LED an der Decke und an den Seiten wirft ein gleichmässiges Licht in den Kühlschrank – so lässt sich alles leicht finden.



### SpacePlus

Der extragrosse Flaschen- und Gemüseauszug ist äusserst praktisch. Durch einen Einsatz wird die Schublade in zwei Teile getrennt. Vorne kommen Flaschen hinein und hinten ist viel Platz für Obst und Gemüse. Die Schublade gleitet auf leichtgängigen, vollausziehbaren Teleskopschienen.



### FreshBox

Lagern Sie Fleisch und Fisch in dieser speziellen Schublade des Kühlschranks getrennt von Ihren anderen Zutaten. Durch die Aufrechterhaltung einer niedrigeren Temperatur bleiben die Frische und die Aromen Ihrer Zutaten länger erhalten.



### DynamicAir

Durch Aufrechterhaltung einer konstanten Luftzirkulation in diesem Kühlschrank sorgt die innovative DynamicAir-CleanAir Control für eine gleichmässige, kühle Temperatur. Das bedeutet, dass alle Ihre Zutaten, egal wo sie gelagert werden, immer frisch bleiben.

### CleanAir Control

Der CleanAir Control-Filter in diesem Kühlschrank verwendet Kohle, um eventuelle Gerüche im Inneren zu neutralisieren. Das bedeutet, dass Ihre Zutaten länger frisch riechen.



### Sparen Sie am richtigen Ort: an der Steckdose

Geräte mit der besten Energieeffizienz A+++ finden Sie in allen Grössen des neuen Electrolux SMS-Sortiments. Das Topmodell IK309BN übertrifft die beste Energieeffizienz sogar noch um 10%. Diese Spitzenwerte sind ein Resultat neuester Electrolux CleanAir Control.

### Fast Cool

Neue, in den Kühlschrank gelegte Lebensmittel brauchen Zeit, um abzukühlen und erhöhen daher die Gesamttemperatur im Inneren. Die schnell wirkende Fast Cool-Funktion konserviert Lebensmittel zügig und kühlt neue Zutaten, indem die Temperatur für einen kurzen Zeitraum abgesenkt wird.



### SoftClosing

Ein sanfter Einzug und die integrierte Türdämpfung in den Scharnieren – damit sorgt das SoftClosing-System dafür, dass sich die Kühlschranktür nach einem leichten Schubser immer sanft und sicher schliesst, auch bei vollen Türfächern. Bei einem Öffnungswinkel von 20° und weniger schliesst die Tür automatisch.

### Auch der Gefriereteil ist ein flexibler Raum

Die Schubladen und Glaszwischenböden im Gefriereteil können Sie herausnehmen, was Platz für grosses Gefriergut schafft.

### FlexiShelf

Den vorderen Teil des Glasablares können Sie wegnehmen und platzsparend in der Halterung verstauen.



IK309BN



### Regulieren Sie die Einstellungen Ihres Kühlschranks mühelos über das Touch-Bedienfeld

Über das Bedienfeld erhalten Sie problemlos Zugriff auf die Einstellungen und Funktionen des Kühlschranks. Sie können die Temperaturstufe über die LED-Anzeige regulieren.



### Hier haben Sie bereits Trennkost

In der extragrossen Gemüseschublade, die auf vollausziehbaren Teleskopschienen gleitet, können Sie dank dem verstellbaren Teiler Gemüse und Früchte getrennt aufbewahren.



### FlexiFresh

Verlängern Sie mittels Regelung der Luftfeuchtigkeit die Haltbarkeit von Gemüse in dieser Schublade. Schliessen Sie die Lüftungsschlitze, um eine perfekte Umgebung für Kräuter und Blattgemüse zu schaffen. Für eine optimale Lagerung von Obst öffnen Sie die Lüftungsschlitze.



## Sie lieben Ordnung? Wir auch. Darum ist hier alles übersichtlich.

In den sanft gleitenden Schubladen und den neuen Gastronormschalen bewahren Sie Ihre Lebensmittel schön geordnet und bei idealer Temperatur auf – genau so, wie es die Profis gewohnt sind. Hier noch ein paar Tipps, wie Sie aus so viel Ordnung das Beste machen können.



IK329SA  
Kühl- und Gefrierkombination  
mit Energieeffizienzklasse A+++



### Tipp 1

#### Vorbereiten

Erwarten Sie eine grössere Anzahl Gäste, bereiten Sie das Gemüse vor – und legen es dann in die Gastronormschalen.

### Tipp 2

#### Aufbewahren

Stellen Sie die Gastronormschalen mit dem vorbereiteten Gemüse zum Aufbewahren in den Kühlschrank.

### Tipp 3

#### Garen

Ist der Zeitpunkt für das Garen des Gemüses gekommen, nehmen Sie die Gastronormschale aus dem Kühlschrank und stellen sie direkt in den Profi Steam.

### Tipp 4

#### Wählen

Sie können drei gängige Grössen von Gastronormschalen verwenden. Im Halter lassen sich 1/3-, 1/2- und 2/3-Schalen platzieren.

# Unsere Kühl- und Gefrierschränke im Überblick

		IK309BN	IK307BN	IK305BN	IK303BN	IK301BN	IK277BN	IK275BN	EK276BN	EK274BN		IK329SA	IK327SA	IK285SA	IK283SA	EK284SA	EK282SA	IK247S	IK243S	EK244S	EK242S	IK161S	IK159S	EK160S	EK158S	EK136S	EK134S	UK120520	UG0985
ECO Energieeffizienz A+++ und besser		•	•		•		•		•			•		•		•				•		•		•		•			
NoFrost		•	•	•	•	•	•	•	•	•																			
TwinTech		•	•	•	•	•	•	•	•	•																			
DynamicAir		•	•	•	•	•	•	•	•	•		•	•	•	•	•	•												
Display mit digitaler Anzeige		•	•	•	•	•	•	•	•	•		•	•	•	•	•	•	•	•	•	•	•							
FreshBox												•	•	•	•														
4-Sterne Gefrierfach		•	•	•	•	•	•	•	•	•		•	•	•	•	•	•	•	•	•	•	•	•	•	•	•	•	•	•
FlexiFresh		•	•	•	•	•	•	•	•	•		•	•	•	•	•	•	•	•	•	•	•	•	•	•	•	•	•	•
Space Plus												•	•	•	•	•	•	•	•	•	•	•	•	•	•	•	•	•	
LED-Beleuchtung		•	•	•	•	•	•	•	•	•		•	•	•	•	•	•	•	•	•	•	•	•	•	•	•	•	•	
Flaschenablagerost					•	•	•	•	•	•																			
SoftClosing		•	•	•	•	•	•	•				•	•	•	•			•	•										





**Einzigartig:  
Nie mehr  
abtauen!**



**Einzigartig:  
Nie mehr  
abtauen!**



**Einzigartig:  
Nie mehr  
abtauen!**



**Einzigartig:  
Nie mehr  
abtauen!**

Modell	IK309BN	IK307BN	IK305BN	IK303BN
<b>Highlights</b>	<ul style="list-style-type: none"> <li>★ Energieeffizienzklasse A+++10%</li> <li>★ NoFrost-Technologie</li> <li>★ DynamicAir</li> <li>★ Gastronorm-Halterung</li> <li>★ LED-Beleuchtung</li> <li>★ Extragrosse Gemüseschublade auf Teleskopschienen</li> </ul>	<ul style="list-style-type: none"> <li>★ Energieeffizienzklasse A+++</li> <li>★ NoFrost-Technologie</li> <li>★ DynamicAir</li> <li>★ Extragrosse Gemüseschublade auf Teleskopschienen</li> <li>★ FlexiFresh</li> <li>★ TouchControl</li> </ul>	<ul style="list-style-type: none"> <li>★ NoFrost-Technologie</li> <li>★ DynamicAir</li> <li>★ Extragrosse Gemüseschublade auf Teleskopschienen</li> <li>★ FlexiFresh</li> <li>★ TouchControl</li> </ul>	<ul style="list-style-type: none"> <li>★ Energieeffizienzklasse A+++</li> <li>★ NoFrost-Technologie</li> <li>★ DynamicAir</li> <li>★ Extragrosse Gemüseschublade auf Teleskopschienen</li> <li>★ FlexiFresh</li> <li>★ TouchControl</li> </ul>
<b>Bauform</b>	Einbau-Kühl-Gefrierkombination mit NoFrost-Technologie	Einbau-Kühl-Gefrierkombination mit NoFrost-Technologie	Einbau-Kühl-Gefrierkombination mit NoFrost-Technologie	Einbau-Kühl-Gefrierkombination mit NoFrost-Technologie
<b>Nutzzinhalt</b>				
Nutzzinhalt gesamt	280 Liter	280 Liter	280 Liter	253 Liter
Nutzzinhalt Kühlteil	220 Liter	220 Liter	220 Liter	193 Liter
Nutzzinhalt Gefrierteil	60 Liter	60 Liter	60 Liter	60 Liter
<b>Steuerung / Anzeige</b>				
Elektronische Steuerung mit Touch Control und digitaler Temperaturanzeige	•	•	•	•
Getrennte Temperatureinstellung für Kühl- und Gefrierteil	•	•	•	•
Schnellkühlung Fast Cool	•	•	•	•
Schnellgefrierschalter Fast Freeze mit automatischer Rückstellung	•	•	•	•
Kühlteil sep. ein- und ausschaltbar	•	•	•	•
<b>Ausstattung</b>				
Twin-Tech NoFrost	•	•	•	•
Aktivkohlefilter CleanAir Control gegen Gerüche	•	•	optional	•
LED Lichtstrahler oben	•	•	•	•
Anzahl LED Beleuchtungen, beidseitig angeordnet	2	2	2	2
Extragrosse Gemüseschublade mit Teiler, auf Teleskopschienen mit Softeinzug	•	•	•	•
Feuchtigkeitseinstellung für Gemüseschublade FlexiFresh	•	•	•	•
Anzahl Gemüseschubladen	1	1	1	1
Anzahl Tablare verstellbar	3	4	4	3
Anzahl teilbare Tablare FlexiShelf	1	1	1	1
Gastronorm-Halterung, Gastroshelf	1	optional	optional	optional
Flaschenablagereist	optional	optional	optional	•
Anzahl Türfächer, teils verstellbar	4	4	4	4
Kurzes Türfach, verstellbar	1	1	1	1
Anzahl Schubladen Gefrierteil	3	3	3	3
Anzahl Glasabläre Gefrierteil	2	2	2	2
<b>Energieverbrauch</b>				
Energieeffizienzklasse	A+++	A+++	A++	A+++
Energieverbrauch	142 kWh/Jahr	158 kWh/Jahr	238 kWh/Jahr	151 kWh/Jahr
<b>Sicherheit</b>				
Temperaturalarm	•	•	•	•
Tür-Warnsignal optisch und akustisch	•	•	•	•
<b>Masse / Farben</b>				
Nischenhöhe SMS	14/6	14/6	14/6	13/6
Gerätemasse H × B × T	1777 × 547 × 575 mm	1777 × 547 × 575 mm	1777 × 547 × 575 mm	1650 × 547 × 575 mm
Festtür Montage	•	•	•	•
Farben	Türe weiss als Option	Türe weiss als Option	Türe weiss als Option	•
Links (L), rechts (R), wechselbar (W)	L/R/W	L/R/W	L/R/W	L/R/W
Anschlusswerte	230 V / 0,7 A	230 V / 0,7 A	230 V / 0,7 A	230 V / 0,7 A
<b>Preis inkl. MwSt. / Preis exkl. MwSt.</b>	<b>CHF 3930.- / CHF 3649.05</b>	<b>CHF 3760.- / CHF 3491.20</b>	<b>CHF 3510.- / CHF 3259.05</b>	<b>CHF 3745.- / CHF 3477.25</b>
<b>VRG (exkl. MwSt.)</b>	CHF 27.78	CHF 27.78	CHF 27.78	CHF 27.78



**Einzigartig:  
Nie mehr  
abtauen!**



**Einzigartig:  
Nie mehr  
abtauen!**



**Einzigartig:  
Nie mehr  
abtauen!**



**Einzigartig:  
Nie mehr  
abtauen!**



**Einzigartig:  
Nie mehr  
abtauen!**

Modell	IK301BN	IK277BN	IK255BN	EK276BN	EK274BN
<b>Highlights</b>	<ul style="list-style-type: none"> <li>★ NoFrost-Technologie</li> <li>★ DynamicAir</li> <li>★ Extragrosse Gemüseschublade auf Teleskopschienen</li> <li>★ FlexiFresh</li> <li>★ Touch Control mit digitaler Anzeige</li> <li>★ LED-Beleuchtung</li> </ul>	<ul style="list-style-type: none"> <li>★ Energieeffizienzklasse A+++</li> <li>★ NoFrost-Technologie</li> <li>★ DynamicAir</li> <li>★ Extragrosse Gemüseschublade auf Teleskopschienen</li> <li>★ FlexiFresh</li> <li>★ Touch Control mit digitaler Anzeige</li> </ul>	<ul style="list-style-type: none"> <li>★ NoFrost-Technologie</li> <li>★ DynamicAir</li> <li>★ Extragrosse Gemüseschublade auf Teleskopschienen</li> <li>★ FlexiFresh</li> <li>★ Touch Control mit digitaler Anzeige</li> <li>★ LED-Beleuchtung</li> </ul>	<ul style="list-style-type: none"> <li>★ Energieeffizienzklasse A+++</li> <li>★ NoFrost-Technologie</li> <li>★ DynamicAir</li> <li>★ Extragrosse Gemüseschublade auf Teleskopschienen</li> <li>★ FlexiFresh</li> <li>★ Touch Control mit digitaler Anzeige</li> </ul>	<ul style="list-style-type: none"> <li>★ NoFrost-Technologie</li> <li>★ DynamicAir</li> <li>★ Extragrosse Gemüseschublade auf Teleskopschienen</li> <li>★ FlexiFresh</li> <li>★ Touch Control</li> <li>★ LED-Beleuchtung</li> </ul>
<b>Bauform</b>	Einbau-Kühl-Gefrierkombination mit NoFrost-Technologie	Einbau-Kühl-Gefrierkombination mit NoFrost-Technologie	Einbau-Kühl-Gefrierkombination mit NoFrost-Technologie	Einbau-Kühl-Gefrierkombination mit NoFrost-Technologie	Einbau-Kühl-Gefrierkombination mit NoFrost-Technologie
<b>Nutzhalt</b>					
Nutzhalt gesamt	253 Liter	225 Liter	225 Liter	225 Liter	225 Liter
Nutzhalt Kühlteil	193 Liter	165 Liter	165 Liter	165 Liter	165 Liter
Nutzhalt NaturaFresh					
Nutzhalt Gefrierteil	60 Liter	60 Liter	60 Liter	60 Liter	60 Liter
<b>Steuerung / Anzeige</b>					
Elektronische Steuerung mit Touch Control und digitaler Temperaturanzeige	•	•	•	•	•
Getrennte Temperatureinstellung für Kühl- und Gefrierteil	•	•	•	•	•
Schnellkühlung Fast Cool	•	•	•	•	•
Schnellgefrierschalter Fast Freeze mit automatischer Rückstellung	•	•	•	•	•
Kühlteil sep. ein- und ausschaltbar	•	•	•	•	•
<b>Ausstattung</b>					
Twin-Tech NoFrost	•	•	•	•	•
Aktivkohlefilter CleanAir Control gegen Gerüche	optional	•	optional	•	optional
LED Lichtstrahler oben	•	•	•	•	•
Anzahl LED Beleuchtungen, beidseitig angeordnet	2	2	2	2	2
Extragrosse Gemüseschublade mit Teiler, auf Teleskopschienen mit Softeinzug	•	•	•	•	•
Feuchtigkeitseinstellung für Gemüseschublade FlexiFresh	•	•	•	•	•
Anzahl Tablare verstellbar	2	1	1	1	1
Anzahl teilbare Tablare FlexiShelf	1	1	1	1	1
Gastronorm-Halterung, Gastroshelf	optional	optional	optional	optional	optional
Flaschenablagereist	•	•	•	•	•
Anzahl Türfächer, teils verstellbar	3	2	2	2	2
Kurzes Türfach, verstellbar	1	1	1	1	1
Anzahl Schubladen Gefrierteil	3	3	3	3	3
Anzahl Glasabläufe Gefrierteil	2	2	2	2	2
<b>Energieverbrauch</b>					
Energieeffizienzklasse	A++	A+++	A++	A+++	A++
Energieverbrauch	228 kWh/Jahr	145 kWh/Jahr	217 kWh/Jahr	145 kWh/Jahr	217 kWh/Jahr
<b>Sicherheit</b>					
Temperaturalarm	•	•	•	•	•
Tür-Warnsignal optisch und akustisch	•	•	•	•	•
<b>Masse / Farben</b>					
Nischenhöhe SMS	13/6	12/6	12/6	12/6	12/6
Gerätemasse H × B × T	1650 × 547 × 575 mm	1523 × 547 × 575 mm	1523 × 547 × 575 mm	1523 × 547 × 575 mm	1523 × 547 × 575 mm
Festtür Montage	•	•	•	•	•
Dekorfähig (Dekorrahmen montiert)					
Farben				weiss (WE), braun (BR), schwarz (SW)	weiss (WE)
Links (L), rechts (R), wechselbar (W)	L/R/W	L/R/W	L/R/W	L/R/W	L/R/W
Anschlusswerte	230V/0,7A	230V/0,7A	230V/0,7A	230V/0,7A	230V/0,7A
<b>Preis inkl. MwSt. / Preis exkl. MwSt.</b>	<b>CHF 3460.- / CHF 3212.65</b>	<b>CHF 3660.- / CHF 3398.35</b>	<b>CHF 3355.- / CHF 3115.15</b>	<b>CHF 3660.- / CHF 3398.35 (WE), (SW)</b> <b>CHF 3710.- / CHF 3444.75 (BR)</b>	<b>CHF 3355.- / CHF 3115.15</b>
<b>VRG (exkl. MwSt.)</b>	CHF 27.78	CHF 27.78	CHF 27.78	CHF 27.78	CHF 27.78



Modell	IK329SA	IK327SA	IK285SA	IK283SA	EK284SA
<b>Highlights</b>	<ul style="list-style-type: none"> <li>★ Energieeffizienzklasse A+++</li> <li>★ FreshBox</li> <li>★ DynamicAir</li> <li>★ Flaschen- und Gemüseauszug auf Teleskopschienen mit Feuchtigkeitseinstellung und Softeinzug</li> <li>★ FlexiFresh</li> <li>★ Touch Control mit digitaler Anzeige</li> </ul>	<ul style="list-style-type: none"> <li>★ Energieeffizienzklasse A++</li> <li>★ FreshBox</li> <li>★ DynamicAir</li> <li>★ Flaschen- und Gemüseauszug auf Teleskopschienen mit Feuchtigkeitseinstellung und Softeinzug</li> <li>★ FlexiFresh</li> <li>★ Touch Control mit digitaler Anzeige</li> </ul>	<ul style="list-style-type: none"> <li>★ Energieeffizienzklasse A+++</li> <li>★ FreshBox</li> <li>★ DynamicAir</li> <li>★ Flaschen- und Gemüseauszug auf Teleskopschienen mit Feuchtigkeitseinstellung und Softeinzug</li> <li>★ FlexiFresh</li> <li>★ Touch Control mit digitaler Anzeige</li> </ul>	<ul style="list-style-type: none"> <li>★ Energieeffizienzklasse A++</li> <li>★ FreshBox</li> <li>★ DynamicAir</li> <li>★ Flaschen- und Gemüseauszug auf Teleskopschienen mit Feuchtigkeitseinstellung und Softeinzug</li> <li>★ FlexiFresh</li> <li>★ Touch Control mit digitaler Anzeige</li> </ul>	<ul style="list-style-type: none"> <li>★ Energieeffizienzklasse A+++</li> <li>★ DynamicAir</li> <li>★ Flaschen- und Gemüseauszug auf Teleskopschienen mit Feuchtigkeitseinstellung und Softeinzug</li> <li>★ FlexiFresh</li> <li>★ Touch Control mit digitaler Anzeige</li> </ul>
<b>Bauform</b>	Einbau-Kühlschrank		Einbau-Kühlschrank		Einbau-Kühlschrank
<b>Nutzzinhalt</b>					
Nutzzinhalt gesamt	318 Liter	318 Liter	263 Liter	263 Liter	263 Liter
Nutzzinhalt Kühlteil	291 Liter	291 Liter	236 Liter	236 Liter	236 Liter
Nutzzinhalt NaturFresh					
Nutzzinhalt Gefrierteil	27 Liter	27 Liter	27 Liter	27 Liter	27 Liter
<b>Steuerung / Anzeige</b>					
Elektronische Steuerung mit Touch Control und digitaler Temperaturanzeige	•	•	•	•	•
Schnellkühlung Fast Cool	•	•	•	•	•
Schnellgefrierschalter Fast Freeze mit automatischer Rückstellung	•	•	•	•	•
<b>Ausstattung</b>					
Aktivkohlefilter CleanAir Control gegen Gerüche	•	optional	•	optional	•
LED Lichtstrahler oben	•	•	•	•	•
Anzahl LED Beleuchtungen, beidseitig angeordnet	4	4	2	2	2
Feuchtigkeitseinstellung für Gemüseschublade FlexiFresh	•	•	•	•	•
Anzahl Tablare verstellbar	3	3	1	1	2
Anzahl teilbare Tablare FlexiShelf	1	1	1	1	1
Gastronorm-Halterung, Gastroshelf	1	optional	optional	optional	optional
Flaschenablagereist	optional	optional	optional	optional	optional
Anzahl Türfächer, teils verstellbar	5	5	4	4	4
Kurzes Türfach, verstellbar	1	1	1	1	1
Anzahl Schubladen Gefrierteil					
Anzahl Glastablafe Gefrierteil	1	1	1	1	1
<b>Energieverbrauch</b>					
Energieeffizienzklasse	A+++	A++	A+++	A++	A+++
Energieverbrauch	152 kWh/Jahr	228 kWh/Jahr	138 kWh/Jahr	208 kWh/Jahr	138 kWh/Jahr
<b>Sicherheit</b>					
Tür-Warnsignal optisch und akustisch	•	•	•	•	•
<b>Masse / Farben</b>					
Nischenhöhe SMS	14/6	14/6	12/6	12/6	12/6
Gerätemasse H × B × T	1777 × 547 × 575 mm	1777 × 547 × 575 mm	1523 × 547 × 575 mm	1523 × 547 × 575 mm	1523 × 547 × 575 mm
Festtür Montage	•	•	•	•	•
Dekorfähig (Dekorrahmen montiert)					•
Farben					weiss (WE), braun (BR)
Links (L), rechts (R), wechselbar (W)	L/R/W	L/R/W	L/R/W	L/R/W	L/R/W
Anschlusswerte	230 V/0,7 A	230 V/0,7 A	230 V/0,7 A	230 V/0,7 A	230 V/0,7 A
<b>Preis inkl. MwSt./Preis exkl. MwSt.</b>	CHF 3850.–/CHF 3574.75	CHF 3480.–/CHF 3231.20	CHF 3590.–/CHF 3333.35	CHF 3155.–/CHF 2929.45	CHF 3590.–/CHF 3333.35 (WE) CHF 3640.–/CHF 3379.75 (BR)
<b>Preis inkl. MwSt./Preis exkl. MwSt.</b>	CHF 27.78	CHF 27.78	CHF 27.78	CHF 27.78	CHF 27.78





Modell	EK282SA	IK245S	IK243S	EK244S	EK242S	IK161S
<b>Highlights</b>	<ul style="list-style-type: none"> <li>★ DynamicAir</li> <li>★ Flaschen- und Gemüseauszug auf Teleskopschienen mit Feuchtigkeitseinstellung und Softinzug</li> <li>★ FlexiFresh</li> <li>★ Touch Control mit digitaler Anzeige</li> <li>★ LED-Beleuchtung</li> </ul>	<ul style="list-style-type: none"> <li>★ Energieeffizienzklasse A+++</li> <li>★ FlexiFresh</li> <li>★ 4-Sterne-Gefrierfach</li> <li>★ SoftClosing</li> <li>★ Touch Control mit digitaler Anzeige</li> </ul>	<ul style="list-style-type: none"> <li>★ FlexiFresh</li> <li>★ 4-Sterne-Gefrierfach</li> <li>★ SoftClosing</li> <li>★ Touch Control mit digitaler Anzeige</li> </ul>	<ul style="list-style-type: none"> <li>★ Energieeffizienzklasse A+++</li> <li>★ FlexiFresh</li> <li>★ 4-Sterne-Gefrierfach</li> <li>★ Touch Control mit digitaler Anzeige</li> </ul>	<ul style="list-style-type: none"> <li>★ FlexiFresh</li> <li>★ 4-Sterne-Gefrierfach</li> <li>★ Touch Control mit digitaler Anzeige</li> </ul>	<ul style="list-style-type: none"> <li>★ Energieeffizienzklasse A+++</li> <li>★ Bedienung mit LED-Elektronik und Balkenanzeige</li> <li>★ 4-Sterne-Gefrierfach</li> </ul>
<b>Bauform</b>	Einbau-Kühlschrank	Einbau-Kühlschrank	Einbau-Kühlschrank	Einbau-Kühlschrank	Einbau-Kühlschrank	Einbau-Kühlschrank
<b>Nutzzinhalt</b>						
Nutzzinhalt gesamt	263 Liter	214 Liter	214 Liter	214 Liter	214 Liter	139 Liter
Nutzzinhalt Kühlteil	236 Liter	197 Liter	197 Liter	197 Liter	197 Liter	122 Liter
Nutzzinhalt NaturaFresh						
Nutzzinhalt Gefrierfach	27 Liter	17 Liter	17 Liter	17 Liter	17 Liter	17 Liter
<b>Steuerung/Anzeige</b>						
Elektronische Steuerung mit Touch Control und digitaler Temperaturanzeige	•	•	•	•	•	
Schnellkühlung Fast Cool	•	•	•	•	•	
Schnellgefrierschalter Fast Freeze mit automatischer Rückstellung	•	•	•	•	•	
<b>Ausstattung</b>						
Twin-Tech NoFrost						
Aktivkohlefilter CleanAir Control gegen Gerüche	optional					
LED Lichtstrahler oben	•					
Anzahl LED Beleuchtungen, beidseitig angeordnet	2	4	4	4	4	
LED Beleuchtung seitlich in Steuerung						•
Feuchtigkeitseinstellung für Gemüseschublade FlexiFresh	•	•	•	•	•	
Anzahl Gemüseschubladen		1	1	1	1	1
Anzahl Tablare verstellbar	2	3	3	3	3	1
Anzahl teilbare Tablare FlexiShelf	1	1	1	1	1	1
Gastronom-Halterung, Gastroshelf	optional	optional	optional	optional	optional	
Flaschenablagereist	optional	optional	optional	optional	optional	
Anzahl Türfächer, teils verstellbar	4	4	4	4	4	3
Kurzes Türfach, verstellbar	1					
Anzahl Glastabläure Gefrierfach	1					
<b>Energieverbrauch</b>						
Energieeffizienzklasse	A++	A+++	A++	A+++	A++	A+++
Energieverbrauch	208 kWh/Jahr	123 kWh/Jahr	178 kWh/Jahr	123 kWh/Jahr	178 kWh/Jahr	102 kWh/Jahr
<b>Sicherheit</b>						
Tür-Warnsignal optisch und akustisch	•	•	•	•	•	
<b>Masse / Farben</b>						
Nischenhöhe SMS	12/6	10/6	10/6	10/6	10/6	7/6
<b>Gerätemasse</b> H×B×T	1523×547×575 mm	1265×547×575 mm	1265×547×575 mm	1269×547×575 mm	1269×547×575 mm	890×550×580 mm
Festtür Montage		•	•	•	•	•
Dekorfähig (Dekorrahmen montiert)	•					
Farben	weiss (WE)			weiss (WE), braun (BR), schwarz (SW)	weiss (WE), braun (BR), schwarz (SW)	
Links (L), rechts (R), wechselbar (W)	L/R/W	L/R/W	L/R/W	L/R/W	L/R/W	L/R/W
Anschlusswerte	230V/0,7A	230V/0,7A	230V/0,7A	230V/0,7A	230V/0,7A	230V/0,7A
<b>Preis inkl. MwSt./Preis exkl. MwSt.</b>	<b>CHF 3155.-/CHF 2929.45</b>	<b>CHF 2765.-/CHF 2567.30</b>	<b>CHF 2475.-/CHF 2298.05</b>	<b>CHF 2765.-/CHF 2567.30 (WE), (SW) CHF 2815.-/CHF 2613.75 (BR)</b>	<b>CHF 2475.-/CHF 2298.05 (WE), (SW) CHF 2525.-/CHF 2344.50 (BR)</b>	<b>CHF 2215.-/CHF 2056.65</b>
<b>VRG (exkl. MwSt.)</b>	CHF 27.78	CHF 27.78	CHF 27.78	CHF 27.78	CHF 27.78	CHF 27.78



Modell	IK159S	EK160S	EK158S		EK136S	EK134S	UK1205S	UG0985
<b>Highlights</b>	★ Bedienung mit LED-Elektronik und Balkenanzeige ★ 4-Sterne-Gefrierfach	★ Energieeffizienzklasse A+++ ★ 4-Sterne-Gefrierfach ★ Einbau-Kühlschrank	★ Bedienung mit LED-Elektronik und Balkenanzeige ★ 4-Sterne-Gefrierfach		★ Energieeffizienzklasse A+++ ★ Bedienung mit LED-Elektronik und Balkenanzeige ★ 4-Sterne-Gefrierfach	★ Energieeffizienzklasse A++ ★ Bedienung mit LED-Elektronik und Balkenanzeige ★ 4-Sterne-Gefrierfach	★ 4-Sterne-Gefrierfach ★ Vollintegrierter Einbau	★ Bedienung mit LED-Elektronik und Balkenanzeige ★ Temperaturalarm ★ Schnellgefrierschaltung ★ Vollintegrierter Einbau
<b>Bauform</b>	Einbau-Kühlschrank	Einbau-Kühlschrank	Einbau-Kühlschrank		Einbau-Kühlschrank	Einbau-Kühlschrank	Unterbau-Kühlschrank	Unterbau-Kühlschrank
<b>Nutzhalt</b>								
Nutzhalt gesamt	139 Liter	139 Liter	139 Liter		111 Liter	111 Liter	109 Liter	95 Liter
Nutzhalt Kühlteil	122 Liter	122 Liter	122 Liter		94 Liter	94 Liter	93 Liter	
Nutzhalt NaturaFresh								
Nutzhalt Gefrierteil	17 Liter	17 Liter	17 Liter		17 Liter	17 Liter	16 Liter	
<b>Steuerung/Anzeige</b>								
Elektronische Steuerung mit Touch Control und digitaler Temperaturanzeige	•	•	•		•	•		
Elektronische Steuerung mit LED Balken Temperaturanzeige								
Schnellgefrierschalter Fast Freeze mit automatischer Rückstellung								•
<b>Ausstattung</b>								
LED Beleuchtung seitlich in Steuerung	•	•	•		•	•	•	
Anzahl Gemüseschubladen	1	1	1		1	1	1	
Anzahl Tablare verstellbar	1	1	1		1	1	2	
Anzahl teilbare Tablare FlexiShelf	1	1	1					
Anzahl Türfächer, teils verstellbar	3	3	3		3	3	2	
Kurzes Türfach, verstellbar							1	
Anzahl Schubladen Gefrierteil								4
<b>Energieverbrauch</b>								
Energieeffizienzklasse	A++	A+++	A++		A+++	A++	A++	A++
Energieverbrauch	153 kWh/Jahr	102 kWh/Jahr	153 kWh/Jahr		95 kWh/Jahr	143 kWh/Jahr	138 kWh/Jahr	147 kWh/Jahr
<b>Sicherheit</b>								
Temperaturalarm								•
Tür-Warnsignal optisch und akustisch								•
<b>Masse / Farben</b>								
Nischenhöhe SMS	7/6	7/6	7/6		6/6	6/6		
Gerätemasse H×B×T	890×550×580 mm	890×550×580 mm	890×550×580 mm		760×550×580 mm	760×550×580 mm	815-870×596×549 mm	820-870×596×550 mm
Festtür Montage	•	•	•		•	•		
Dekorfähig (Dekorrahmen montiert)								
Farben		weiss (WE), braun (BR)	weiss (WE)		weiss (WE), braun (BR), schwarz (SW)	weiss (WE)		
Links (L), rechts (R), wechselbar (W)	L/R/W	L/R/W	L/R/W		L/R/W	L/R/W	L/R/W	R/W
Anschlusswerte	230V/0,7A	230V/0,7A	230V/0,7A		230V/0,7A	230V/0,7A	230V/0,9A	230V/0,8A
Preis inkl. MwSt./Preis exkl. MwSt.	CHF 2000.-/CHF 1857.-	CHF 2215.-/CHF 2056.65 (WE) CHF 2265.-/CHF 2103.05 (BR)	CHF 2000.-/CHF 1857.-		CHF 2000.-/CHF 1857.- (WE) (SW) CHF 2050.-/CHF 1903.45 (BR)	CHF 1800.-/CHF 1671.30	CHF 1790.-/CHF 1662.-	CHF 2310.-/CHF 2144.85
VRG (exkl. MwSt.)	CHF 27.78	CHF 27.78	CHF 27.78		CHF 27.78	CHF 27.78	CHF 27.78	CHF 27.78

## Brauchen Sie viel Kühlplatz? Das Food Center bietet genug.

Mit seinem grossen nutzbaren Volumen von 538 Litern ist das Food Center von Electrolux ideal, wenn Sie viel kochen und entsprechend viele Lebensmittel griffbereit haben wollen. Und trotz seiner Grösse und Leistung ist das Food Center in der Energieeffizienzklasse A++.

### Eis gibt's dort, wo Sie es wollen

Der Wasser- und Eiswürfelspender liefert Ihnen stets gekühltes Wasser oder Eis – auch Crushed Ice können Sie in Ihre Drinks geben. Sie wählen das Gewünschte am Bedienfeld und drücken den Hebel zum Abfüllen.

### Stellen Sie die Temperatur nach Belieben ein

Am Display mit Touch Control und LED-Anzeige wählen Sie die ideale Temperatur für den Kühl- und den Gefrierraum. Zusätzlich können Sie nützliche Funktionen wie Schnellkühlen und Schnellgefrieren steuern. In der NaturaFresh-Kälteschublade lässt sich die Temperatur in drei Stufen einstellen und damit perfekt auf die gelagerten Lebensmittel abstimmen. Damit halten Sie alles so frisch, wie es sein muss.

### Alles findet den richtigen Platz

Sie möchten ein Bier, aber die soeben gekauften Dosen sind noch nicht kalt? Also, ab damit in das Schnellkühlfach für Getränkedosen. Nach kurzer Zeit geniessen Sie Ihr herrlich gekühltes Bier. Und in den beiden extragrossen, auf Rollen leicht ausziehbaren Schubladen haben Sie eine Menge Platz für Obst und Gemüse.



### Vergessen Sie das Abtauen

Mit dem NoFrost-System wird die Luftfeuchtigkeit nach aussen abgeführt. Der angenehme Effekt: Es entsteht kein Reif und Eis – so müssen Kühl- und Gefrierenteil nie abgetaut werden.



LED-Beleuchtung



Schnellkühlfach für Getränkedosen.



Display mit Touch Control und LED-Anzeige



Modell	EAL6147WOX
Besondere Merkmale	<ul style="list-style-type: none"> <li>★ Energieeffizienzklasse A++</li> <li>★ Eisbar mit Eiswürfel, Eisplitter und gekühltes Wasser</li> <li>★ NaturaFresh-Schublade</li> <li>★ DynamicAir</li> <li>★ TouchControl und digitale Anzeige</li> </ul>



Bauform	Food Center
Nutzzinhalt	
Nutzzinhalt gesamt	538 Liter
Nutzzinhalt Kühlteil	359 Liter
Nutzzinhalt Gefrierenteil	179 Liter
Steuerung / Anzeige	
Digitale Temperaturanzeige	•
Getrennte Temperatureinstellung für Kühl- und Gefrierenteil	•
Schnellkühlung Fast Cool	•
Schnellgefrierschalter Fast Freeze mit automatischer Rückstellung	•
Ausstattung	
NoFrost Gefrierenteil	•
Grosse Gemüseschublade auf Teleskopschienen	2
Dynamische Umluftkühlung DynamicAir	•
LED-Lichtstrahler oben	•
Anzahl Schubladen Gefrierenteil	2
Schnellkühlfach für Getränkedosen	•
Material Griff	Metall
Türfächer Kühlteil	5
Glasablagflächen Kühlteil davon verstellbar	3 2
Türfächer Gefrierenteil	3
Glasablagflächen Gefrierenteil	3
Fest-Wasser-Anschluss	•
Wasser-Filter	gegen Mehrpreis*
Energieeffizienz	
Energieeffizienzklasse	A++
Energieverbrauch	351 kWh/Jahr
Sicherheit	
Temperaturalarm	•
Tür-Warnsignal optisch und akustisch	•
Gerätemasse	
Gerätemasse H x B x T	1780 x 912 x 738 mm
Farbe	chromstahl (CN)
Anschlusswerte	230V/1,3A
Preis inkl. MwSt. / Preise exkl. MwSt.	CHF 6700.- / CHF 6221.-
VRG exkl. MwSt.	CHF 46.30

\*Wasser-Filter Montagekit über ET Nummer 10029328 erhältlich



Montagezubehör passend zu Kühl- / Gefriergeräten

Montagezubehör	Verwendung	CHF inkl. MwSt.	CHF exkl. MwSt.
LGK555WE	Lüftungsgitter (p. Paar), Gesamthöhe 127 mm (1/ 6), zu EK242S, EK244S, EK282SA, EK284SA, EK274BN, EK276BN	205.-	190.35
LGK555BR / SW	Lüftungsgitter (p. Paar), Gesamthöhe 127 mm (1/ 6), zu EK242S, EK244S, EK282SA, EK284SA, EK274BN, EK276BN	205.-	190.35
KSTF55WE	Türfronten weiss zu IK309BN, IK307BN, IK305BN	647.-	600.75


Einbauszubehör passend zu Kühl- / Gefriergeräten

Einbauszubehör	Verwendung	CHF inkl. MwSt.	CHF exkl. MwSt.
KBEO	Kühlschrankbefestigung nach oben für Metallküchen EK134S, EK136S, EK158S, EK160S	130.-	120.70

Zubehör passend zu Kühl- / Gefriergeräten

Zubehör	Verwendung	CHF inkl. MwSt.	CHF exkl. MwSt.
FAR55*	Flaschen-Ablagerost für 4 Flaschen, ohne IK257SZ, IK295SA, EK294SA, EK226SV, UK120520	41.-	38.05
GHN55*	Gastronorm-Halterung für Gastronorm-Schalen 2/3, 1/2, 1/3	99.-	91.90

\* Erhältlich nur im Ersatzteilverkauf



Energieetikette

Die Energieetikette, welche jedem Kühl- und Gefriergerät beigelegt wird, gibt Auskunft über die Energieeffizienzklasse, den jährlichen Energieverbrauch, den Nutzinhalt sowie neu über die Geräusch-Schalleistung. (REGULATION (EU) No. 1060/2010, Directive 2010/30/EU.)



«ComfortLift,  
der erste Geschirrspüler der Dir  
entgegen kommt.»



## Geschirrspüler

Produkteigenschaften	172
Unsere Geschirrspüler im Überblick	180
Geschirrspüler CH-NORM	182
Zubehör/ Energieetikette	184
Geschirrspüler EURO-NORM	185
Programmübersicht	190
Einbau-Wasch-Trockner	193



### GA60SLVC

- ★ ComfortLift®
- ★ ComfortRails™
- ★ AirDry™-Technologie
- ★ Innenbeleuchtung
- ★ GlassCare

## Geschirrspülen auf höchstem Niveau

Intuitive Bedienung, komfortables Be- & Entladen und perfekte Sauberkeit. Lernen Sie die besten Geschirrspüler der Welt kennen.



### QuickSelect™

QuickSelect™ ist die neue & intuitive Art Ihre Spülmaschine zu starten! Über den Schieberegler können Sie die Laufzeit des Spülgangs ganz nach Ihren Bedürfnissen anpassen. Der Ecometer zeigt zudem an, wie ökologisch die gewählte Laufzeit ist.

### Der erste Geschirrspüler, der Ihnen entgegenkommt

Der einzigartige ComfortLift® Geschirrspüler ist der erste Geschirrspüler, bei dem Sie den Unterkorb sanft auf eine bequeme Arbeitshöhe anheben können. So können Sie den Korb einfach komfortabel entladen und bequem beladen.

### Perfekte Ergebnisse für stark verschmutztes Geschirr

Dank der SprayZone-Funktion werden Ihre Töpfe und Pfannen intensiv gereinigt. Der kraftvolle Wasserdruck sorgt dafür, dass alles, was in diesem Bereich platziert wird, intensiv gereinigt wird. Von eingebrannten Rückständen bis zu Fettablagerungen – Ihr gesamtes Kochgeschirr wird wieder sauber.

### Maximale Energieeffizienz und beste Trocknung

Unsere Geschirrspüler der Schweizer Norm brillieren mit Bestnoten in der europäischen Energieetikettenklassifizierung: A+++ -10% für einen besonders tiefen Energieverbrauch und A für das beste Trocknungsergebnis.





# ComfortLift®, Komfort auf neuem Level




**Der erste Geschirrspüler, der Ihnen entgegenkommt**  
 ComfortLift® ist der erste Geschirrspüler, der Ihnen einen einfachen und komfortablen Zugriff auf Ihr Geschirr bietet. Der untere Korb schwingt sanft nach oben – sodass das Be- und Entladen erleichtert wird. Diese Weltneuheit macht das Geschirrspülen so komfortabel wie noch nie.

**Auch als integrierter Geschirrspüler**  
 Der ComfortLift® ist auch als integrierter Geschirrspüler mit LCD-Display 3Digit und Touch-Bedienung erhältlich.


# QuickSelect™, geben Sie einfach nur die Laufzeit vor



**QuickSelect™ ist die neue & intuitive Art Ihre Spülmaschine zu starten!**  
 Wählen Sie über den Schieberegler einfach die Laufzeit des Spülgangs – mehr müssen Sie nicht tun. Dank des angezeigten «Ecometers» sehen Sie bei der Zeitwahl zudem, wie ökologisch Ihre gewählte Laufzeit ist und können so nicht nur Ihre perfekte Zeit sondern auch Ihre perfekte Kombination zwischen Zeit und ökologischem Spülgang finden. Bei besonderen Spülanforderungen steht Ihnen zudem eine Auswahl von Spezialfunktionen zur Verfügung: Entscheiden Sie sich zum Beispiel mit einem Klick für ExtraPower.



Mehr Informationen zu ComfortLift®



Mehr Informationen zu QuickSelect™

**Einzigartig  
im Markt!**



GA60SLVC

**Ecometer**  
Zeigt an wie ökologisch die Zeitwahl ist

**Extras Spezialfunktionen**

**My Time**  
Schieberegler zur Programm-  
laufzeiteinstellung

**Auto**  
Automatische  
Programmwahl

Electrolux    4:00    QuickSelect    ECO    ExtraPower    Auto



# SprayZone: Makellose Ergebnisse selbst für stark verschmutzte Gratinformen



Dank der SprayZone-Funktion in diesem Geschirrspüler werden Ihre Töpfe und Pfannen intensiv gereinigt. Der kraftvolle Wasserdruck sorgt dafür, dass alles, was in diesem Bereich platziert wird, intensiv gereinigt wird. Von eingebrannten Rückständen bis zu Fettablagerungen – Ihr gesamtes Kochgeschirr wird wieder sauber.



**ComfortRails™**  
Die ComfortRails™ lassen die oberen Körbe sanft in Ihren Geschirrspüler gleiten und stoppen langsam, ohne dass Ihre Teller und Gläser klappern.

Mehr Informationen zur AirDry™-Technologie

Mehr Informationen zu ComfortRails™

Mehr Informationen zur SprayZone-Technologie



**FlexiSpray-Satellitensprüharm**  
Dank dem ausgeklügelten Satelliten-Sprüharm wird jede Ecke und jeder Gegenstand im Geschirrspüler sauber. Durch die innovative Wasser-Verteilung wird selbst dicht eingeraumtes Geschirr gründlich gereinigt. Der Deckensprüharm trägt zur Sauberkeit der ganzen Beladung bei und sorgt vor allem dafür, dass der Oberkorb von oben bis unten gereinigt wird.



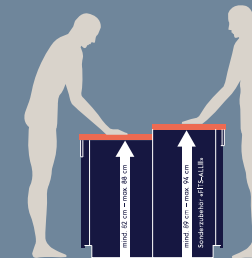
**AirDry™-Technologie**  
Garantiert trockenes Geschirr dank der automatischen AirDry™-Technologie dieses Geschirrspülers. Durch die Funktion wird gegen Ende des Spül-gangs die Tür automatisch 10 cm weit geöffnet, um das Geschirr natürlich trocknen zu lassen.



**Innenbeleuchtung**  
Mit dieser Beleuchtung wird der Innenraum des Geschirrspülers erhellt. So können Sie schnell und problemlos sehen, wo Platz für Ihre Töpfe und Pfannen ist.



**ProZone FlexiWash**  
Das FlexiWash-Programm dieses Geschirrspülers verwendet für Ober- und Unterkorb verschiedene Einstellungen, damit empfindliches Geschirr sanft und stark verschmutztes Geschirr intensiv gereinigt wird.

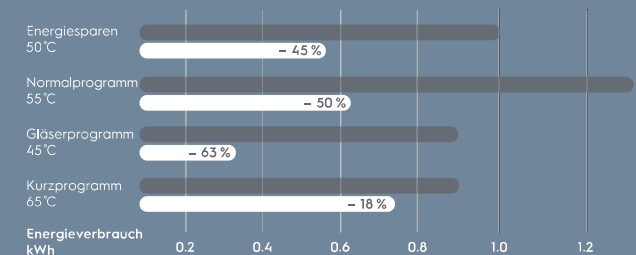


**Sind Sie besonders gross?**  
Damit Sie sich nicht übermässig bücken müssen: Mit praktischen Verlängerungsfüssen kann der Geschirrspüler auch in höher ausgelegten Nischen eingesetzt werden. Das ist Ergonomie und Komfort auf höchstem Niveau!



**Kalt- oder Warmwasseranschluss – das ist Ihrem Geschirrspüler egal**  
Alle Electrolux Geschirrspüler lassen sich an Kalt- oder Warmwasser anschließen (max. 60 °C). Eine willkommene ökologische Innovation, wenn das Warmwasser alternativ, z.B. durch Sonnenenergie oder Wärmepumpen, aufgeheizt wird. Das Einsparpotenzial im Stromverbrauch beträgt ca. 60 % und die Programmdauer reduziert sich um etwa 30 %.

Sparpotenzial bei Warmwasserbetrieb



# Perfekter Gläserchutz selbst während des Spülgangs

Das spezielle GlassCare-System bietet sicheren Schutz für jegliche Gläser und dies im Oberwie auch Unterkorb. So erhalten Sie Spülgang für Spülgang garantiert makellose Gläser.



**SoftGrips und SoftSpikes**  
Sparen Sie sich Zeit und Mühe, Ihre empfindlichen Gläser von Hand zu spülen. Das fortschrittliche GlassCare-System dieses Geschirrspülers mit den einzigartigen SoftGrips und SoftSpikes hält während des gesamten Spülgangs alle Gläser sicher fest und schützt sie vor Verrutschen und Erschütterung. Risse, Brüche oder Wasserflecken gehören der Vergangenheit an. **Neu zusätzlich 6 Softgrip im Unterkorb.**



**Die Besteckschublade ist echt multifunktional**  
Clever konzipiert, bietet die Schublade viel Platz für Ess- und Salatbesteck, lange Messer wie auch Espresso-tassen. Sie können die gesamte Schublade auch herausnehmen und zum Beispiel in einer Küchenschublade einsetzen.



**Grosse Trinkgläser bekommen ihre eigene Halterung**  
An beiden Korbseiten befindet sich eine klappbare Halterung, die Ihren grossen Trinkgläsern einen festen Stand ermöglicht.



**Der neue Gläserkorb\* springt bei Bedarf ein**  
Im Unterkorb des Geschirrspülers platziert, ist der Gläserkorb vielseitig geeignet, sowohl für lange Stielgläser als auch für kurze Cognacgläser. Und brauchen Sie den Korb nicht, klappen Sie ihn zusammen – mit seiner Breite von nur 5 cm findet er leicht in einem Schrank oder einer Schublade Platz. (\*Zubehör)

**Da räumen Sie mühelos ein**  
Wenn Sie im Unterkorb Teller von 33 cm Durchmesser hineinstellen wollen (SMS-Norm 30 cm), schaffen Sie mit dem beidseitig höhenverstellbaren Oberkorb Platz dafür. Und wenn Sie die Nadelreihen im Unterkorb abklappen, haben Pfannen oder sonstwie Sperriges Platz.



**TimeBeam®**  
Bei den SuperLuxe- und GrandLuxe-Modellen präzisieren die vollintegrierten Geschirrspüler per **TimeBeam** die Programmzeit. Die Luxe- und Komfort-Geräte zeigen den Betriebszustand mit zweifarbigem LED-Leuchtpunkt. Und wenn es Ihnen zu lange dauert, können Sie mit dem TimeSaver die Programmzeit ohne Einbusse an Reinigungsleistung um 50% verkürzen (Programme Energiesparen, Automatik und Intensiv 70°). Zudem können Sie das am häufigsten verwendete Programm mit der Funktion My Favorite inkl. Optionen speichern und haben es jederzeit mit einem einzigen Tastendruck zur Verfügung.



**Quick 30'**  
Das 30 Minuten Kurzprogramm Quick 30' dieses Geschirrspülers bietet eine zeitsparende Lösung mit perfekten Reinigungsergebnissen bei 60°C.



**Der TimeSaver macht genau das**  
Jetzt entscheiden Sie über die Dauer des Programms. Mit der TimeSaver-Option können Sie die Programmdauer um bis zu 50% kürzen. Ganz nach Ihrem Zeitplan.

**Auto 45°C-70°C-Programm – so denkt der Geschirrspüler mit**  
Ein Sensor misst laufend den Verschmutzungsgrad des Wassers und sorgt im richtigen Moment – und nicht bloss nach einer fixen Zeit – für den Austausch. Die benötigte Wassermenge wird je nach Beladung automatisch bestimmt. Da gibt's also keine Verschwendung. Das Wasserstopp-System sorgt zudem dafür, dass im Notfall der weitere Wasserzufluss blockiert wird.



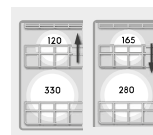
**Die XtraDry-Option trocknet jeden Tropfen weg**  
Durch den angepassten Programmablauf mit erhöhter Klarspülemperatur und verlängerter Trocknungsphase wird alles einwandfrei getrocknet – speziell willkommen bei viel Kunststoffgeschirr.

**Verlassen Sie sich auf Extra-Hygiene mit IntensivPro**  
Stark verschmutztes Geschirr mit hartnäckigen angetrockneten Speiseresten wie Eiweiss oder Stärke wird im Programm IntensivPro 70° während 10 Minuten bei gleichbleibender Temperatur klagespült – und wird zu 99,99% bakterienfrei. Das sorgt für bestmögliche Hygiene auch bei Schneidbrettern.

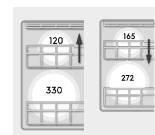


**Ruherekord ExtraSilent-Programm – spülen Sie auf Weltrekordniveau**  
Bei unseren Geschirrspülers der Super-Luxe-Linie können Sie mit dem Nightcycle-Programm das bereits extrem leise Betriebsgeräusch von 39 auf das Weltrekord-Niveau von nur 37 dB(A) senken!

## Tellergrössen



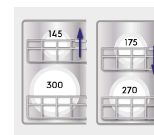
Maximale Tellergrössen EURO-Norm-Geschirrspüler mit 15 Massgedecken



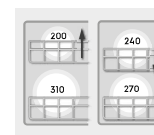
Maximale Tellergrössen EURO-Norm-Geschirrspüler mit 13 Massgedecken und ComfortLift®




Maximale Tellergrössen EURO-Norm-Geschirrspüler mit 13 Massgedecken



Maximale Tellergrössen CH-Norm-Geschirrspüler



Maximale Tellergrössen 45 cm Geschirrspüler



Mehr Informationen zum ExtraSilent-Programm



**Maschinenreinigung**  
Reinigungsprogramm, welches Geschirrspüler hygienisch sauber hält

# Unsere Geschirrspüler im Überblick

## SMS Norm Geschirrspüler

		GA55SLI	GA55GLI	GA55LI	GA55SLV	GA55GLV	GA55LV
ComfortRails™		•			•		
SoftGrips		•	•		•	•	
SoftSpikes		•	•	•	•	•	•
AirDry™-Technologie		•	•	•	•	•	•
Satellitensprüharm		•	•	•	•	•	•
Quick 30'		•	•	•	•	•	•
ProZone		•			•		
ExtraSilent		•	•		•	•	
Auto 45 °C - 70 °C		•	•	•	•	•	•
Extra-Hygiene		•	•	•	•	•	•
TimeSaver		•	•	•	•	•	•
XtraDry-Option		•	•	•	•	•	•
Innenbeleuchtung		•	•		•	•	
TimeBeam®					•	•	
SpotControl							•
Kalt- oder Warmwasseranschluss		•	•	•	•	•	•

## EURO Norm Geschirrspüler

		GA60SLVC	GA60SLYS	GA60GLVC	GA60GLYS	GA60GLV	GA60LV	GA60KV	GA45SLV	GA45GLV	GA60SLIC	GA60SLIS	GA60GLIC	GA60GLIS	GA60LI
ComfortLift®		•		•							•		•		
SprayZone			•									•			
QuickSelect™		•	•	•	•	•	•								
ComfortRails™		•	•	•	•	•					•	•	•	•	
AirDry™-Technologie		•	•	•	•	•	•	•	•	•	•	•	•	•	•
Satellitensprüharm		•	•	•	•	•	•	•	•	•	•	•	•	•	•
Quick 30'		•	•	•	•	•	•	•	•	•	•	•	•	•	•
SoftGrips		•	•	•	•	•	•				•	•	•	•	•
SoftSpikes		•	•	•	•	•	•				•	•	•	•	•
Innenbeleuchtung		•	•	•	•	•					•	•	•	•	
Besteckschublade		•	•	•	•						•	•	•	•	
ProZone			•						•		•	•			
TimeSaver									•	•	•	•	•	•	•
XtraDry-Option									•	•	•	•	•	•	•
Extra-Hygiene				•	•	•			•	•	•	•	•	•	•
ExtraSilent		•		•	•	•			•	•	•	•	•	•	
Auto 45 °C - 70 °C		•	•	•	•	•	•	•	•	•	•	•	•	•	•
TimeBeam®		•	•	•	•				•	•					
SpotControl							•	•							
Kalt- oder Warmwasseranschluss		•	•	•	•	•	•	•	•	•	•	•	•	•	•



Geschirrspüler



Modell	GA55SLI	GA55GLI	GA55LI	GA55SLV	GA55GLV	GA55LV
<b>Highlights</b>	<ul style="list-style-type: none"> <li>★ GlassCare auch im Unterkorb</li> <li>★ ComfortRails™</li> <li>★ AirDry™-Technologie</li> <li>★ Satelliten-Sprüharm</li> <li>★ Quick 30'</li> <li>★ SoftGrips/SoftSpikes</li> </ul>	<ul style="list-style-type: none"> <li>★ AirDry™-Technologie</li> <li>★ Satelliten-Sprüharm</li> <li>★ Quick 30'</li> <li>★ SoftGrips/SoftSpikes</li> </ul>	<ul style="list-style-type: none"> <li>★ AirDry™-Technologie</li> <li>★ Satelliten-Sprüharm</li> <li>★ Quick 30'</li> <li>★ SoftGrips/SoftSpikes</li> </ul>	<ul style="list-style-type: none"> <li>★ GlassCare auch im Unterkorb</li> <li>★ ComfortRails™</li> <li>★ AirDry™-Technologie</li> <li>★ Satelliten-Sprüharm</li> <li>★ Quick 30'</li> <li>★ SoftGrips/SoftSpikes</li> </ul>	<ul style="list-style-type: none"> <li>★ AirDry™-Technologie</li> <li>★ Satelliten-Sprüharm</li> <li>★ Quick 30'</li> <li>★ SoftGrips/SoftSpikes</li> </ul>	<ul style="list-style-type: none"> <li>★ AirDry™-Technologie</li> <li>★ Satelliten-Sprüharm</li> <li>★ Quick 30'</li> <li>★ SoftGrips/SoftSpikes</li> </ul>
<b>Bauform</b>	Integrierter Geschirrspüler	Integrierter Geschirrspüler	Integrierter Geschirrspüler	Vollintegrierter Geschirrspüler	Vollintegrierter Geschirrspüler	Vollintegrierter Geschirrspüler
<b>Einbau-Norm</b>	SMS 55	SMS 55	SMS 55	SMS 55	SMS 55	SMS 55
<b>Leistung</b>						
Energieeffizienzklasse	A+++ -10%	A+++ -10%	A+++	A+++ -10%	A+++ -10%	A+++
Trockenwirkungsklasse	A	A	A	A	A	A
Energieverbrauch (Eco 50 °C)	0,74 kWh	0,74 kWh	0,82 kWh	0,74 kWh	0,74 kWh	0,82 kWh
Wasserverbrauch (Eco 50 °C)	9,9 Liter	9,9 Liter	9,9 Liter	9,9 Liter	9,9 Liter	9,9 Liter
Geräuschpegel	39 dB(A) / 37 dB(A)	41 dB(A) / 39 dB(A)	42 dB(A)	39 dB(A) / 37 dB(A)	41 dB(A) / 39 dB(A)	42 dB(A)
Anzahl Programme	8	7	6	8	7	6
Anzahl Optionen	4	4	4	5	4	4
<b>Bedienung / Anzeigen</b>						
Touch-Bedienung	•	•	•	•	•	•
Kurzhubtasten	•	•	•	•	•	•
Anzeige	•	•	•	•	•	•
LCD-Display, 3Digit	•	•	•	•	•	•
<b>Ausstattung</b>						
Startzeitvorwahl	24 Std.	24 Std.	24 Std.	24 Std.	24 Std.	24 Std.
Restzeitanzeige	•	•	•	•	•	•
Salz- / Glänzeranzeige	•	•	•	•	•	•
Elektronische Wasserhärteeinstellung	•	•	•	•	•	•
Deckendusche	•	•	•	•	•	•
Doppelauslenkscharnier	•	•	•	•	•	•
Autom. Türöffnung nach Programmende	•	•	•	•	•	•
Für den Hocheinbau geeignet	•	•	•	•	•	•
Warmwasserbetrieb	•	•	•	•	•	•
<b>Ausstattung Geschirrkörbe</b> (Seite 190)						
<b>Sicherheit</b>						
AquaControl-Wasserschutzsystem	•	•	•	•	•	•
Übertemperatursicherung	•	•	•	•	•	•
<b>Gerätemasse H × B × T</b>	759 × 546 × 570 mm	759 × 546 × 570 mm	759 × 546 × 570 mm	759 × 546 × 550 mm	759 × 546 × 550 mm	759 × 546 × 550 mm
<b>Anschlusswert</b>	230V/10A / 1,95kW	230V/10A / 1,95kW	230V/10A / 1,95kW	230V/10A / 1,95kW	230V/10A / 1,95kW	230V/10A / 1,95kW
<b>Passendes Zubehör</b>	Zusammenlegbarer Gläserkorb	Zusammenlegbarer Gläserkorb	Zusammenlegbarer Gläserkorb	Zusammenlegbarer Gläserkorb	Zusammenlegbarer Gläserkorb	Zusammenlegbarer Gläserkorb
<b>Möbellfront</b> SMS 5/6 (H × B × T)	635 × 550 × 16-22 mm	635 × 550 × 16-22 mm	635 × 550 × 16-22 mm	762 × 550 × 16-22 mm	762 × 550 × 16-22 mm	762 × 550 × 16-22 mm
<b>Blendenfarbe CN (Chromstahl)</b>	GA55SLICN	GA55GLICN	GA55LICN	GA55SLICN	GA55GLICN	GA55LICN
Preis inkl. MwSt. / Preis exkl. MwSt.	CHF 4090.- / 3797.60	CHF 3120.- / CHF 2896.95	CHF 2935.- / CHF 2725.15	CHF 4090.- / CHF 3797.60	CHF 3120.- / CHF 2896.95	CHF 2775.- / CHF 2576.60
<b>Blendenfarbe WE (Weiss)</b>	GA55SLIWE	GA55GLIWE	GA55LIWE	GA55SLIWE	GA55GLIWE	GA55LIWE
Preis inkl. MwSt. / Preis exkl. MwSt.	CHF 2775.- / CHF 2576.60	CHF 3120.- / CHF 2896.95	CHF 2775.- / CHF 2576.60	CHF 4090.- / CHF 3797.60	CHF 3120.- / CHF 2896.95	CHF 2775.- / CHF 2576.60
<b>Blendenfarbe SW (Schwarz)</b>	GA55SLISW	GA55GLISW	GA55LISW	GA55SLISW	GA55GLISW	GA55LISW
Preis inkl. MwSt. / Preis exkl. MwSt.	CHF 2775.- / CHF 2576.60	CHF 3120.- / CHF 2896.95	CHF 2775.- / CHF 2576.60	CHF 4090.- / CHF 3797.60	CHF 3120.- / CHF 2896.95	CHF 2775.- / CHF 2576.60
<b>Blendenfarbe SP (Spiegel)</b>	GA55SLISP	GA55GLISP	GA55LISP	GA55SLISP	GA55GLISP	GA55LISP
Preis inkl. MwSt. / Preis exkl. MwSt.	CHF 4090.- / 3797.60	CHF 3120.- / CHF 2896.95	CHF 2935.- / CHF 2725.15	CHF 4090.- / CHF 3797.60	CHF 3120.- / CHF 2896.95	CHF 2775.- / CHF 2576.60
<b>Blendenfarbe BR (Braun)</b>	GA55SLIBR	GA55GLIBR	GA55LIBR	GA55SLIBR	GA55GLIBR	GA55LIBR
Preis inkl. MwSt. / Preis exkl. MwSt.	CHF 2775.- / CHF 2576.60	CHF 3120.- / CHF 2896.95	CHF 2775.- / CHF 2576.60	CHF 4090.- / CHF 3797.60	CHF 3120.- / CHF 2896.95	CHF 2775.- / CHF 2576.60
<b>VRG (exkl. MwSt.)</b>	CHF 11.11	CHF 11.11	CHF 11.11	CHF 11.11	CHF 11.11	CHF 11.11



GTF55	GTF60
<b>Türfronten für den Ersatzmarkt</b> Mit der Türfront GTF55 kann jeder integrierte Geschirrspüler in der CH-Norm als Einbaugeschirrspüler eingesetzt werden. Die Türfronten sind in den Farben Weiss, Schwarz, Braun, Edelstahl oder sogar in Schwarz Spiegel erhältlich.	<b>Türfronten für den Ersatzmarkt</b> Mit der Türfront GTF60 kann jeder integrierte Geschirrspüler auch als Einbaugeschirrspüler in der EURO-Norm mit SMS-Höhenunterteilung eingesetzt werden. Die Türfronten sind in den Farben Weiss, Schwarz und Edelstahl erhältlich.
<b>Funktionssymbole</b> Die Erklärung der Funktionssymbole finden Sie auf der Innenseite der Umschlagklappe.	<b>Funktionssymbole</b> Die Erklärung der Funktionssymbole finden Sie auf der Innenseite der Umschlagklappe.
<b>Grosse Auswahl und verschiedenste Einbaumöglichkeiten</b> Electrolux bietet für praktisch jede Situation eine passende Einbauvariante. Beispiele und Masszeichnungen finden Sie im separaten Prospekt.	<b>Grosse Auswahl und verschiedenste Einbaumöglichkeiten</b> Electrolux bietet für praktisch jede Situation eine passende Einbauvariante.
<b>Bitte beachten Sie:</b> I = Integration mit bauseitiger Möbelfront V = vollständige Integration mit bauseitiger Möbelfront	<b>Bitte beachten Sie:</b> I = Integration mit bauseitiger Möbelfront V = vollständige Integration mit bauseitiger Möbelfront
<b>**Modell Schwarz Spiegel</b> Diese Modelle haben eine Vollglasblende.	<b>**Modell Schwarz Spiegel</b> Diese Modelle haben eine Vollglasblende.
<b>Preis inkl. MwSt. / Preis exkl. MwSt.</b> GTF55SP CHF 447.- / CHF 415.05	<b>Preis inkl. MwSt. / Preis exkl. MwSt.</b> GTF60CN CHF 248.- / CHF 230.25
<b>Preis inkl. MwSt. / Preis exkl. MwSt.</b> GTF55CN CHF 248.- / CHF 230.25	<b>Preis inkl. MwSt. / Preis exkl. MwSt.</b> GTF60WE / SW CHF 194.- / CHF 180.15

**Einbauszubehör**

TB55	TB60
<b>Innenraumverblendung</b> Innenraumverblendung aus Edelstahl passend zu allen 55er-Geschirrspülern.	<b>Innenraumverblendung</b> Innenraumverblendung aus Edelstahl passend zu allen 60er-Geschirrspülern.
<b>Preis inkl. MwSt. / Preis exkl. MwSt.</b> TB55 CHF 44.- / CHF 40.85	<b>Preis inkl. MwSt. / Preis exkl. MwSt.</b> TB60 CHF 44.- / CHF 40.85

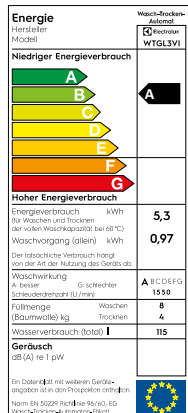
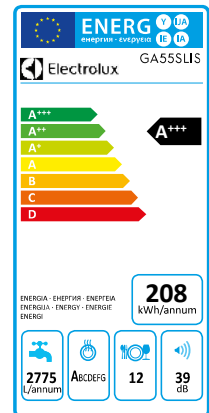


Zubehör	E9DHGB01
<b>Merkmale</b>	<b>Zusammenlegbarer Gläserkorb für bis zu acht Stielgläser.</b>
<b>Masse</b>	H 260 x B 330 x T 216 mm
<b>Preis inkl. MwSt. / Preis exkl. MwSt.</b>	CHF 35.- / CHF 32.50



New

Modell	GA60SLIC	GA60SLIS	GA60GLIC
<b>Highlights</b>	<ul style="list-style-type: none"> <li>★ ComfortLift®</li> <li>★ ComfortRails™</li> <li>★ AirDry™-Technologie</li> <li>★ Satelliten-Sprüharm</li> <li>★ Quick 30'</li> <li>★ SoftGrips/SoftSpikes</li> </ul>	<ul style="list-style-type: none"> <li>★ SprayZone</li> <li>★ ComfortRails™</li> <li>★ AirDry™-Technologie</li> <li>★ Satelliten-Sprüharm</li> <li>★ Quick 30'</li> <li>★ SoftGrips/SoftSpikes</li> </ul>	<ul style="list-style-type: none"> <li>★ ComfortLift®</li> <li>★ AirDry™-Technologie</li> <li>★ Satelliten-Sprüharm</li> <li>★ Quick 30'</li> <li>★ SoftGrips/SoftSpikes</li> </ul>
<b>Bauform</b>	Integrierter Geschirrspüler	Integrierter Geschirrspüler	Integrierter Geschirrspüler
<b>Einbau-Norm</b>	EURO 60	EURO 60	EURO 60
<b>Leistung</b>			
Energieeffizienzklasse	A+++	A+++	A+++
Trockenwirkungsklasse	A	A	A
Energieverbrauch (Eco 50 °C)	0,83	0,86	0,83
Wasserverbrauch (Eco 50 °C)	11 Liter	11 Liter	10,5 Liter
Geräuschpegel	40 dB(A) / 38 dB(A)	40 dB(A) / 38 dB(A)	42 dB(A) / 40 dB(A)
Anzahl Programme	10	10	9
Anzahl Optionen	4	4	4
Geschirrspüler-Reinigungsprogramm	•	•	•
<b>Bedienung</b>			
Touch-Bedienung	•	•	
Kurzhubtasten			•
<b>Anzeigen</b>			
TFT-Display • EcoTime-Manager			
LCD-Display, 3Digit+EcoTime-Manager			
LCD-Display, 3Digit	•	•	•
Endsignal			
<b>Ausstattung</b>			
Startzeitvorwahl	24 Std.	24 Std.	24 Std.
Restzeitanzeige	•	•	•
Salz- / Glänzeranzeige	•	•	•
Elektronische Wasserhärteeinstellung	•	•	•
Deckendusche			
Deckensprüharm	•	•	•
Doppelauslenkscharnier	•	•	•
Gleitürmontage			
Autom. Türöffnung nach Programmende	•	•	•
Für den Hocheinbau geeignet	•	•	•
Warmwasserbetrieb	•	•	•
<b>Ausstattung Geschirrkörbe</b> (Seite 190)			
<b>Sicherheit</b>			
AquaControl-Wasserschutzsystem	•	•	•
Übertemperatursicherung			
<b>Gerätemasse</b> H x B x T	818 x 596 x 575 mm	818 x 596 x 575 mm	818 x 596 x 575 mm
<b>Anschlusswert</b>	230 V / 10 A / 2,20 kW	230 V / 10 A / 2,20 kW	230 V / 10 A / 2,20 kW
<b>Passendes Zubehör</b>	Zusammenlegbarer Gläserkorb	Zusammenlegbarer Gläserkorb	Zusammenlegbarer Gläserkorb
<b>Blendenfarbe CN (Chromstahl)</b>	GA60SLICCN CHF 4415.- / CHF 4099.35	GA60SLISCN CHF 3675.- / CHF 3412.25	GA60GLICN CHF 3660.- / CHF 3398.35
<b>Blendenfarbe WE (Weiss)</b>	Preis inkl. MwSt. / Preis exkl. MwSt.		
<b>Blendenfarbe SW (Schwarz)</b>	Preis inkl. MwSt. / Preis exkl. MwSt.		
<b>Blendenfarbe SP (Spiegel)</b>	GA60SLICSP CHF 4415.- / CHF 4099.35	GA60SLISSP CHF 3675.- / CHF 3412.25	GA60GLICSP CHF 3660.- / CHF 3398.35
<b>VRG (exkl. MwSt.)</b>	CHF 11.11	CHF 11.11	CHF 11.11



**Energieetikette**

**Die Energieeffizienzklassen**  
Je nach Energieverbrauch werden die Geräte den Energieeffizienzklassen A+++ bis D zugeordnet. Geräte der Energieeffizienzklassen A+++ bis A vertreten dabei die sparsamen Geräte.

Geschirrspüler



Modell	GA60GLIS	GA60LI	GA60SLVC	GA60SLVS	GA60GLVC	GA60GLVS
<b>Highlights</b>	<ul style="list-style-type: none"> <li>★ GlassCare auch im Unterkorb</li> <li>★ AirDry™-Technologie</li> <li>★ Satelliten-Sprüharm</li> <li>★ Quick 30'</li> <li>★ SoftGrips/SoftSpikes</li> </ul>	<ul style="list-style-type: none"> <li>★ AirDry™-Technologie</li> <li>★ Satelliten-Sprüharm</li> <li>★ Quick 30'</li> <li>★ SoftGrips/SoftSpikes</li> </ul>	<ul style="list-style-type: none"> <li>★ ComfortLift®</li> <li>★ ComfortRails™</li> <li>★ AirDry™-Technologie</li> <li>★ QuickSelect™</li> <li>★ Satelliten-Sprüharm</li> <li>★ SoftGrips/SoftSpikes</li> </ul>	<ul style="list-style-type: none"> <li>★ SprayZone</li> <li>★ ComfortRails™</li> <li>★ AirDry™-Technologie</li> <li>★ QuickSelect™</li> <li>★ Satelliten-Sprüharm</li> <li>★ SoftGrips/SoftSpikes</li> </ul>	<ul style="list-style-type: none"> <li>★ ComfortLift®</li> <li>★ AirDry™-Technologie</li> <li>★ QuickSelect™</li> <li>★ Satelliten-Sprüharm</li> <li>★ SoftGrips/SoftSpikes</li> </ul>	<ul style="list-style-type: none"> <li>★ GlassCare auch im Unterkorb</li> <li>★ AirDry™-Technologie</li> <li>★ QuickSelect™</li> <li>★ Satelliten-Sprüharm</li> <li>★ SoftGrips/SoftSpikes</li> </ul>
<b>Bauform</b>	Integrierter Geschirrspüler	Integrierter Geschirrspüler	Vollintegrierter Geschirrspüler	Vollintegrierter Geschirrspüler	Vollintegrierter Geschirrspüler	Vollintegrierter Geschirrspüler
<b>Einbau-Norm</b>	EURO 60	EURO 60	EURO 60	EURO 60	EURO 60	EURO 60
<b>Leistung</b>						
Energieeffizienzklasse	A+++ -10 %	A++	A+++	A+++	A+++	A+++ -10 %
Trockenwirkungsklasse	A	A	A	A	A	A
Energieverbrauch (Eco 50 °C)	0,76	0,92	0,83	0,85	0,83	0,76
Wasserverbrauch (Eco 50 °C)	11 Liter	10,5 Liter	11 Liter	11 Liter	11 Liter	11 Liter
Geräuschpegel	44 dB(A) / 42 dB(A)	44 dB(A)	39 dB(A) / 37 dB(A)	39 dB(A)	42 dB(A)	44 dB(A) / 42 dB(A)
Anzahl Programme	9	8	8	8	8	8
Anzahl Optionen	4	4	3	3	3	3
Geschirrspüler-Reinigungsprogramm	•	•	•	•	•	•
<b>Bedienung</b>						
Touch-Bedienung	•	•	•	•	•	•
Kurzhubtasten	•	•	•	•	•	•
<b>Anzeigen</b>						
TFT-Display • EcoTime-Manager	•	•	•	•	•	•
LCD-Display, 3Digit•EcoTime-Manager	•	•	•	•	•	•
LCD-Display, 3Digit	•	•	•	•	•	•
Endesignal	•	•	•	•	•	•
<b>Ausstattung</b>						
Startzeitvorwahl	24 Std.	24 Std.	24 Std.	24 Std.	24 Std.	24 Std.
Restzeitanzeige	•	•	•	•	•	•
Salz- / Glänzeranzeige	•	•	•	•	•	•
Elektronische Wasserhärteeinstellung	•	•	•	•	•	•
Deckendusche	•	•	•	•	•	•
Deckensprüharm	•	•	•	•	•	•
Doppelauslenkscharnier	•	•	•	•	•	•
Gleittürmontage	•	•	•	•	•	•
Autom. Türöffnung nach Programmende	•	•	•	•	•	•
Für den Hocheinbau geeignet	•	•	•	•	•	•
Warmwasserbetrieb	•	•	•	•	•	•
<b>Ausstattung Geschirrkörbe</b> (Seite 190)						
<b>Sicherheit</b>						
AquaControl-Wasserschutzsystem	•	•	•	•	•	•
Übertemperatursicherung	•	•	•	•	•	•
<b>Gerätemasse H × B × T</b>	818 × 596 × 575 mm	818 × 596 × 575 mm	818 × 596 × 550 mm	818 × 596 × 550 mm	818 × 596 × 550 mm	818 × 596 × 550 mm
<b>Anschlusswert</b>	230V/10A/2,20kW	230V/10A/2,20kW	230V/10A/2,20kW	230V/10A/2,20kW	230V/10A/2,20kW	230V/10A/2,20kW
<b>Passendes Zubehör</b>	Zusammenlegbarer Gläserkorb	Zusammenlegbarer Gläserkorb	Zusammenlegbarer Gläserkorb	Zusammenlegbarer Gläserkorb	Zusammenlegbarer Gläserkorb	Zusammenlegbarer Gläserkorb
<b>Blendenfarbe CN (Chromstahl)</b>	<b>GA60GLICN</b>	<b>GA60LICN</b>				
Preis inkl. MwSt./Preis exkl. MwSt.	CHF 2920.- / CHF 2711.25	CHF 2615.- / CHF 2428.05				
<b>Blendenfarbe WE (Weiss)</b>		<b>GA60LIWE</b>				
Preis inkl. MwSt./Preis exkl. MwSt.		CHF 2455.- / CHF 2279.50				
<b>Blendenfarbe SW (Schwarz)</b>		<b>GA60LISW</b>	<b>GA60SLVC</b>	<b>GA60SLVS</b>	<b>GA60GLVC</b>	<b>GA60GLVS</b>
Preis inkl. MwSt./Preis exkl. MwSt.		CHF 2455.- / CHF 2279.50	CHF 4415.- / CHF 4099.35	CHF 3675.- / CHF 3412.25	CHF 3660.- / CHF 3398.35	CHF 2920.- / CHF 2711.25
<b>Blendenfarbe SP (Spiegel)</b>	<b>GA60GLISSP</b>					
Preis inkl. MwSt./Preis exkl. MwSt.	CHF 2920.- / CHF 2711.25					
VRG (exkl. MwSt.)	CHF 11,11	CHF 11,11	CHF 11,11	CHF 11,11	CHF 11,11	CHF 11,11

Lieferbar: Mai 2019

Lieferbar: Mai 2019

Lieferbar: Mai 2019

Lieferbar: Mai 2019



Geschirrspüler



Modell	GA60GLV	GA60LV	GA60KV	GA45SLV	GA45GLV
<b>Highlights</b>	<ul style="list-style-type: none"> <li>★ GlassCare auch im Unterkorb</li> <li>★ AirDry™-Technologie</li> <li>★ QuickSelect™</li> <li>★ Satelliten-Sprüharm</li> <li>★ SoftGrips/SoftSpikes</li> </ul>	<ul style="list-style-type: none"> <li>★ AirDry™-Technologie</li> <li>★ QuickSelect™</li> <li>★ Satelliten-Sprüharm</li> <li>★ SoftGrips/SoftSpikes</li> </ul>	<ul style="list-style-type: none"> <li>★ AirDry™-Technologie</li> <li>★ QuickSelect™</li> <li>★ Satelliten-Sprüharm</li> <li>★ SoftSpikes</li> </ul>	<ul style="list-style-type: none"> <li>★ AirDry™-Technologie</li> <li>★ SoftSpikes</li> <li>★ TimeBeam</li> <li>★ Quick 30'</li> </ul>	<ul style="list-style-type: none"> <li>★ AirDry™-Technologie</li> <li>★ SoftSpikes</li> <li>★ TimeBeam</li> <li>★ Quick 30'</li> </ul>
<b>Bauform</b>	Vollintegrierter Geschirrspüler	Vollintegrierter Geschirrspüler	Vollintegrierter Geschirrspüler	Vollintegrierter Geschirrspüler	Vollintegrierter Geschirrspüler
<b>Einbau-Norm</b>	EURO 60	EURO 60	EURO 60	EURO 45	EURO 45
<b>Leistung</b>					
Energieeffizienzklasse	A+++	A+++	A++	A+++	A++
Trockenwirkungsklasse	A	A	A	A	A
Energieverbrauch (Eco 50 °C)	0,83	0,83	0,92	0,61	0,69
Wasserverbrauch (Eco 50 °C)	10,5 Liter	10,5 Liter	10,5 Liter	9,9 Liter	9,9 Liter
Geräuschpegel	42 dB(A)	44 dB(A)	46 dB(A)	44 dB(A) / 42 dB(A)	45 dB(A) / 43 dB(A)
Anzahl Programme	8	8	8	7	6
Anzahl Optionen	3	2	2	3	3
Geschirrspüler-Reinigungsprogramm	•	•	•	•	•
<b>Bedienung</b>					
Touch-Bedienung	•	•	•	•	•
Kurzhubtasten					•
<b>Anzeigen</b>					
TFT-Display + EcoTime-Manager					
LCD-Display, 3Digit+EcoTime-Manager	•	•	•	•	•
LCD-Display, 3Digit				•	•
Endesignal	•	•	•	•	•
<b>Ausstattung</b>					
Startzeitvorwahl	24 Std.	24 Std.	24 Std.	24 Std.	24 Std.
Restzeitanzeige	•	•	•	•	•
Salz- / Glänzeranzeige	•	•	•	•	•
Elektronische Wasserhärteeinstellung	•	•	•	•	•
Deckendusche				•	•
Deckensprüharm	•	•	•	•	•
Doppelauslenkscharnier					
Gleitürmontage	•	•	•	•	•
Autom. Türöffnung nach Programmende	•	•	•	•	•
Für den Hocheinbau geeignet	•	•	•	•	•
Warmwasserbetrieb	•	•	•	•	•
<b>Ausstattung Geschirrkörbe</b> (Seite 190)					
<b>Sicherheit</b>					
AquaControl-Wasserschutzsystem	•	•	•	•	•
Übertemperatursicherung	•	•	•	•	•
<b>Gerätemasse</b> H × B × T	818 × 596 × 550 mm	818 × 596 × 550 mm	818 × 596 × 550 mm	818 × 446 × 550 mm	818 × 446 × 550 mm
<b>Anschlusswert</b> V / A / kW	230V / 10A / 2,20 kW	230V / 10A / 1,95 kW	230V / 10A / 1,95 kW	230V / 10A / 1,95 kW	230V / 10A / 1,95 kW
<b>Passendes Zubehör</b>	Zusammenlegbarer Gläserkorb	Zusammenlegbarer Gläserkorb	Zusammenlegbarer Gläserkorb	Zusammenlegbarer Gläserkorb	Zusammenlegbarer Gläserkorb
<b>Blendenfarbe</b> SW (Schwarz)	GA60GLV	GA60LV	GA60KV	GA45SLV	GA45GLV
<b>Preis inkl. MwSt. / Preis exkl. MwSt.</b>	CHF 2810.- / CHF 2609.10	CHF 2455.- / CHF 2279.50	CHF 1830.- / CHF 1699.15	CHF 2685.- / CHF 2493.05	CHF 2325.- / CHF 2158.75
<b>VRG (exkl. MwSt.)</b>	CHF 11.11	CHF 11.11	CHF 11.11	CHF 11.11	CHF 11.11

Lieferbar: Mai 2019

Lieferbar: Mai 2019

Lieferbar: Mai 2019

Innenraumaustattung

	GA55SLI	GA55GLI	GA55LI	GA55SLV	GA55GLV	GA55LV	GA45SLV	GA45GLV	GA45SLC	GA45SLIS	GA45GLIC	GA45GLIS	GA40LI	GA40SLVC	GA40SLVS	GA40GLVC	GA40GLVS	GA40GLV	GA40KV
<b>Unterkorb</b>																			
ComfortLift™-Unterkorb																			
Unterkorb mit klappbaren Nadelreihen	•	•	•	•	•	•	•	•	•	•	•	•	•	•	•	•	•	•	•
Intensiv-Reinigungszone (SprayZone)																			
Zusätzliche Stielgläserhalterung	•	•		•	•														
Besteckkorb	•	•	•	•	•	•	•	•	•	•	•	•	•	•	•	•	•	•	•
<b>Oberkorb</b>																			
ComfortRails™-Teleskopauszug	•			•					•	•									
Oberkorb höhenverstellbar	•	•	•	•	•	•	•	•	•	•	•	•	•	•	•	•	•	•	•
Klappbare Tassenablagen	•	•	•	•	•	•	•	•	•	•	•	•	•	•	•	•	•	•	•
SoftGrip Stielglashalter	•	•	•	•	•	•	•	•	•	•	•	•	•	•	•	•	•	•	•
SoftSpikes-Glashalter	•	•	•	•	•	•	•	•	•	•	•	•	•	•	•	•	•	•	•
Klappbare Nadelreihen																			
<b>Besteckschublade</b>																			
ComfortRails™-Teleskopauszug									•	•			•	•			•		
Einsatz für grosse Messer									•	•			•	•			•		

Programme

	GA55SLI	GA55GLI	GA55LI	GA55SLV	GA55GLV	GA55LV	GA45SLV	GA45GLV	GA45SLC	GA45SLIS	GA45GLIC	GA45GLIS	GA40LI	GA40SLVC	GA40SLVS	GA40GLVC	GA40GLVS	GA40GLV	GA40KV
<b>Programme</b>																			
Kurzprogramm	•	•	•	•	•	•	•	•	•	•	•	•	•	•	•	•	•	•	•
Automatikprogramm	•	•	•	•	•	•	•	•	•	•	•	•	•	•	•	•	•	•	•
Eco-Programm	•	•	•	•	•	•	•	•	•	•	•	•	•	•	•	•	•	•	•
Intensiv-Programm	•	•	•	•	•	•	•	•	•	•	•	•	•	•	•	•	•	•	•
Intensiv 60°C/89 Min.	•	•	•	•	•	•	•	•	•	•	•	•	•	•	•	•	•	•	•
Glasprogramm	•	•	•	•	•	•	•	•	•	•	•	•	•	•	•	•	•	•	•
ExtraSilent	•	•	•	•	•	•	•	•	•	•	•	•	•	•	•	•	•	•	•
QuickSelect™-Programm (160 - 30 Min.)																			
ProZone	•	•	•	•	•	•	•	•	•	•	•	•	•	•	•	•	•	•	•
Vorspülen	•	•	•	•	•	•	•	•	•	•	•	•	•	•	•	•	•	•	•
Maschinenreinigung	•	•	•	•	•	•	•	•	•	•	•	•	•	•	•	•	•	•	•
<b>Programmoptionen</b>																			
TimeSaver	•	•	•	•	•	•	•	•	•	•	•	•	•	•	•	•	•	•	•
XtraDry	•	•	•	•	•	•	•	•	•	•	•	•	•	•	•	•	•	•	•
MyFavorit	•	•	•	•	•	•	•	•	•	•	•	•	•	•	•	•	•	•	•
ExtraHygiene	•	•	•	•	•	•	•	•	•	•	•	•	•	•	•	•	•	•	•
SprayZone									•										
ExtraSilent														•		•			
GlassCare														•	•	•	•	•	•
XtraPower														•	•	•	•	•	•

Programm	Verwendung	Dauer	Temperatur	Beschreibung
Kurzprogramm	• Vor kurzem benutztes Geschirr • Geschirr und Besteck	30 Min.	60°C	Mit diesem Programm können Sie vor kurzem benutztes Geschirr spülen. Sie erhalten gute Spülergebnisse in kurzer Zeit.
Automatikprogramm	• Alle Verschmutzungsgrade • Geschirr, Besteck, Töpfe und Pfannen	40-150 Min.	45-70°C	Vollautomatisches Programm, bei dem das Gerät den Verschmutzungsgrad und die Anzahl der Geschirrtteile in den Körben erkennt.
Eco-Programm	• Normal verschmutzt • Geschirr und Besteck	225 Min.	50°C	Wirtschaftlichstes Programm für Wasser- und Energieverbrauch. (Dies ist das Standardprogramm für Prüfstütze.)
Intensiv-Programm	• Stark verschmutzt • Geschirr, Besteck, Töpfe und Pfannen	154-164 Min.	70°C	Während der Spülphase wird die Temperatur für mindestens 10 Minuten auf 70°C gehalten.
Intensiv 60°C/89 Min.	• Stark verschmutzt • Geschirr, Besteck, Töpfe und Pfannen	89 Min.	70°C	Mit diesem Programm können Sie nicht angetrocknetes, stark verschmutztes Geschirr spülen. Sie erhalten gute Spülergebnisse in kurzer Zeit.
Glasprogramm	• Normal oder leicht verschmutzt • Empfindliches Geschirr und Gläser	75-85 Min.	45°C	Speziell schonendes Gläserprogramm.
ExtraSilent	• Normal verschmutzt • Geschirr und Besteck	219-229 Min.	50°C	Dies ist das leiseste Programm. Die Pumpe arbeitet mit einer sehr niedrigen Drehzahl, um die Geräusentwicklung zu verringern.
ProZone	• Unterschiedlicher Verschmutzungsgrad • Geschirr, Besteck, Töpfe und Pfannen	139-149 Min.	50-65°C	Der Wasserdruck und die Temperatur sind im Unterkorb höher als im Oberkorb.
Vorspülen	• Alle	14 Min.	kalt	Vorspülprogramm, um zu vermeiden, dass sich Essensreste festsetzen sowie unangenehme Gerüche entweichen.
Maschinenreinigung	• leer	60-70 Min.	50-65°C	Spezielles Reinigungsprogramm, welches auf Maschinenreiner optimiert ist und Ihren Geschirrspüler hygienisch sauber hält.


Geschirrspüler-Programmbeschreibungen mit QuickSelect™ (GA60SLVC/GA60SLVS/GA60GLVC/GA60GLV/GA60KV)

Programm	Verwendung	Dauer	Temperatur	Beschreibung
QuickSelect™ (Stufe 1)	• Vor kurzem benutztes Geschirr • Geschirr und Besteck	30 Min.	45-50°C	Mit diesem Programm können Sie vor kurzem benutztes Geschirr spülen. Sie erhalten gute Spülergebnisse in kurzer Zeit.
QuickSelect™ (Stufe 2)	• Vor kurzem benutztes Geschirr • Geschirr und Besteck	60 Min.	50-60°C	Programm für Geschirr mit gering angetrockneter Verschmutzung.
QuickSelect™ (Stufe 3)	• Normal verschmutzt • Geschirr • Besteck • Töpfe • Pfannen	90 Min.	55-60°C	Programm für Geschirr mit normaler, gering angetrockneter Verschmutzung.
QuickSelect™ (Stufe 4)	• Normal verschmutzt • Geschirr • Besteck • Töpfe • Pfannen	160 Min.	55-60°C	Programm für Geschirr mit normaler bis starker angetrockneter Verschmutzung.
Maschinenreinigung	• leer	60-70 Min.	55-65°C	Spezielles Reinigungsprogramm, welches auf Maschinenreiner optimiert ist und Ihren Geschirrspüler hygienisch sauber hält.

Optionen	Beschreibung
TimeSaver	Wenn diese Option eingeschaltet ist, erhöhen sich der Wasserdruck und die Wassertemperatur. Die Spül- und Trockenphasen verkürzen sich. Die Programmdauer verkürzt sich um etwa 50%.
XtraDry	Mit dieser Option erhöhen Sie die Trockenleistung, indem im letzten Spülgang die Temperatur auf 70°C erhöht wird.
MyFavorit	Mit der Option MyFavorit können Sie Programme und Optionen miteinander kombinieren und abspeichern.
ExtraHygiene	Diese Option macht Besteck und Geschirr keimfrei. Während der letzten Spülphase wird die Temperatur gereinigt. Zusätzlich wird dabei der Wasserdruck auf die höchste Stufe gefahren.
SprayZone	Mit dieser Option wird der hintere rechte Bereich des Unterkorbes besonders intensiv durch den Satellitenstrahl gereinigt. Zusätzlich wird dabei der Wasserdruck auf die höchste Stufe gefahren.
Maschinenreinigung	Spezielles Reinigungsprogramm, welches auf Maschinenreiner optimiert ist und Ihren Geschirrspüler hygienisch sauber hält.
ExtraSilent (QuickSelect™)	Option um das Betriebsgeräusch zu reduzieren. Die Pumpe arbeitet mit einer sehr niedrigen Drehzahl, um die Geräusentwicklung zu verringern.
GlassCare (QuickSelect™)	Speziell schonende Gläseroption.
XtraPower (QuickSelect™)	Mit dieser Option können Sie nicht angetrocknetes, stark verschmutztes Geschirr spülen. Sie erhalten gute Spülergebnisse in kurzer Zeit.
AutoSense (QuickSelect™)	Das Gerät erkennt den Verschmutzungsgrad und die Anzahl der Geschirrtteile in den Körben. Es stellt dann die Wassertemperatur und -menge sowie die Programmdauer ein.

Einbauübersicht Geschirrspüler EURO-Norm

Nischenhöhe	Sockelhöhe																								
	0	10	20	30	40	50	60	70	80	90	100	110	120	130	140	150	160	170	180	190	200	210	220	230	240
940											7	7	7	7	7	7	7	7	7	6	6	6	6	6	6
930											7	7	7	7	7	7	7	7	7	6	6	6	6	6	6
920									7	7	7	7	7	7	7	7	7	7	6	6	6	6	6	6	6
910									7	7	7	7	7	7	7	7	7	7	6	6	6	6	6	6	6
900									7	7	7	7	7	7	7	7	7	7	6	6	6	6	6	6	6
890									7	7	7	7	7	7	7	7	7	7	6	6	6	6	6	6	6
880									7	7	7	7	7	7	7	7	7	7	6	6	6	6	6	6	6
870									7	7	7	7	7	7	7	7	7	7	6	6	6	6	6	6	6
860									7	7	7	7	7	7	7	7	7	7	6	6	6	6	6	6	6
850									7	7	7	7	7	7	7	7	7	7	6	6	6	6	6	6	6
840									7	7	7	7	7	7	7	7	7	7	6	6	6	6	6	6	6
830									7	7	7	7	7	7	7	7	7	7	6	6	6	6	6	6	6
820									7	7	7	7	7	7	7	7	7	7	6	6	6	6	6	6	6
NH									7	7	7	7	7	7	7	7	7	7	6	6	6	6	6	6	6



Mehr Informationen

<b>1</b>	Einbau-Geschirrspüler	60/45 cm	Standardhöhe	max. Nischenhöhe 880 mm	max. Sockelhöhe 180 mm
<b>2</b>	Einbau-Geschirrspüler	60 cm	mit Zubehör FitsAll	max. Nischenhöhe 940 mm	max. Sockelhöhe 240 mm
<b>3</b>	Einbau-Geschirrspüler	45 cm	Standardhöhe	max. Nischenhöhe 880 mm	max. Sockelhöhe 180 mm
<b>5</b>	Vollintegrierte Geschirrspüler	60 cm		Nischenhöhe max. 880 mm	max. Sockelhöhe 200 mm
<b>6</b>	Vollintegrierte Geschirrspüler	60 cm	mit Zubehör FitsAll	Nischenhöhe max. 940 mm	max. Sockelhöhe 240 mm
<b>7</b>	Vollintegrierte Geschirrspüler	60 cm	mit Zubehör GA ES45-36	Nischenhöhe max. 940 mm	max. Sockelhöhe 150 mm

## Dieser Waschprofi ist diskret und effizient

Der praktische, vollintegrierte Waschtrockner von Electrolux lässt sich ganz einfach dort verstecken, wo immer es Platz hat.



**Wir zeigen Verständnis für Ihre Ungeduld**  
Mit bis zu 8 kg Wasch- und 4 kg Trockenleistung ist der vollintegrierte Wasch-Trockner eine ideale Alternative für Ihren Waschalltag. Vollkommen unsichtbar erledigt er das Waschen und Trocknen in einem Arbeitsgang. In Ferienwohnungen z. B. sind die Platzverhältnisse oft beschränkt. Hier zeigt dieser Wasch-Trockner seine volle Grösse.

Nebst den traditionellen Baumwoll-, Synthetik- und Feinwäsche-Programmen enthält der WTGL3VI1300 folgende Sonderprogramme:

- Leichtbügeln
- Wolle/ Handwäsche
- Feinspülen
- Baumwolle (Trocknen)
- Synthetik (Trocknen)
- Auffrischen

Mehr entdecken Sie im Electrolux Katalog Freistehende Geräte.



<b>Modell</b>	WTGL3VI1300
<b>Highlights</b>	<ul style="list-style-type: none"> <li>★ Vollintegriert in der Küche integriert</li> <li>★ Sehr leises Betriebsgeräusch</li> <li>★ DualSense<sup>®</sup> Technologie</li> <li>★ ProSense<sup>®</sup> Technologie</li> <li>★ ProSteam<sup>®</sup> Technologie</li> <li>★ Non-stop 1 kg in 1 Std.</li> </ul>
<b>Bauform</b>	Waschtrockner für Vollintegration
<b>Leistung</b>	
Fassungsvermögen: Waschen	8 kg
Fassungsvermögen: Trocknen	4 kg
Schleudereistung	1550 U/Min.
Energieeffizienzklasse	A
Energieverbrauch: Waschen (60°C-Buntwäsche)	0,97 kWh
Energieverbrauch: Trocknen (60°C-Buntwäsche)	4,33 kWh
Wasserverbrauch: Waschen (60°C-Buntwäsche)	56 Liter
Wasserverbrauch: Trocknen (60°C-Buntwäsche)	59 Liter
Schleudereffizienzklasse	A
Geräusch: Waschen	46 dB(A)
Geräusch: Schleudern	70 dB(A)
Geräusch: Trocknen	52 dB(A)
<b>Blendendesign/Anzeigen</b>	
Geräteblende	silver
TFT-Display	
Extragrosses LED-Display	
Grosses LED-Display	•
Startzeitvorwahl, Std.	20 Std.
Restzeitanzeige	•
<b>Washprogramme und Optionen</b>	
Washprogramme (Seiten 80 - 81)	14
Programmooptionen	11
Vollautomatische Trockenprogramme	•
Nachladefunktion	•
Mehrstufiges Zeitsparen	•
Fleckenprogramm	•
Auffrischen mit Dampf	•
Entkalkern mit Dampf nach Programmende	•
Maschinen-Reinigungsprogramm	•
<b>Sicherheit</b>	
Gewichtssensor	
Kindersicherung	•
Schaumüberwachung	•
Unwuchterkennung	•
AquaControl-Wasserschutzsystem	•
AquaStop-Zulaufschlauch	•
<b>Gerätemasse</b> H × B × T	819 × 596 × 544 mm
Anschlusswert	230 V/10 A / 2,0 kW
<b>Passendes Zubehör</b>	
Sockelschublade (H: 32 cm)	
<b>Preise inkl. MwSt. / Preise exkl. MwSt.</b>	<b>CHF 3650.- / CHF 3389.05</b>
VRG exkl. MwSt.	CHF 18.52

## Zubehör passend zu Geschirrspülern

Zubehör	Verwendung	CHF inkl. MwSt.	CHF exkl. MwSt.
E9DHGB01	Zusammenlegbarer Gläserkorb für bis zu acht Stielgläser, H 260 x B 330 x T 216 mm	35.–	32.50

## Montagezubehör passend zu Geschirrspülern

Montagezubehör	Verwendung	CHF inkl. MwSt.	CHF exkl. MwSt.
GTF55SP	Türfront 5/6 Glas (Schwarz Spiegel) für GA55SLI, GA55GLI	447.–	415.05
GTF55CN	Türfront 5/6 (Edelstahl) für GA55SLI, GA55GLI, GA55LI	248.–	230.25
GTF55WE/SW/BR	Türfront 5/6 (Weiss, Schwarz, Braun) für GA55SLI, GA55GLI, GA55LI	194.–	180.15
GTF60CN	Türfront 5/6 (Edelstahl) für GA60SLIS, GA60GLIS, GA60LI	248.–	230.25
GTF60WE/SW	Türfront 5/6 (Weiss, Schwarz) für GA60SLIS, GA60GLIS, GA60LI	194.–	180.15

## Einbauszubehör passend zu Geschirrspülern

Einbauszubehör	Verwendung	CHF inkl. MwSt.	CHF exkl. MwSt.
M2DK2	Befestigungsset für geteilte Fronten mit Schlepplürmontage. Passend zu allen vollintegrierten EURO-Norm Geschirrspülern.	55.–	51.05
TB55	Innenraumverblendung aus Edelstahl passend zu allen 55er Geschirrspülern.	44.–	40.85
TB60	Innenraumverblendung aus Edelstahl passend zu allen 60er Geschirrspülern.	44.–	40.85
GAES/45-36	Höhenadapter-Einbausatz, für Nischenhöhe max. 940 mm vollintegrierte Geschirrspüler, 45 cm	162.–	150.40
GAES/60-60	Höhenadapter-Einbausatz für Nischenhöhe max. 940 mm/Sockelhöhe, max. 150 mm, vollintegrierte Geschirrspüler, 60 cm	175.–	162.50
SKH1006055	Holzsockel komplett, kunststoffbeschichtet, H 10/B 60-55/T 60-50 cm (Nischenbreite 55 + 60 cm)	162.–	150.40
FITS-ALLII	Verlängerungsfüsse (6 cm) für EURO-Norm-Geschirrspüler für Nischenhöhen bis max. 94 cm	44.–	40.85

## Dienstleistungen passend zu Geschirrspülern

Dienstleistungen	Verwendung	CHF inkl. MwSt.	CHF exkl. MwSt.
TS15-60	Stärkere Türscharniere für integrierte und vollintegrierte Geschirrspüler 60 cm (netto) *	216.–	200.55
Schl.3mGA55/60	Ablauf- und Einlaufschlauch, Netzanschlusskabel 4x1 zu Geschirrspüler, spezielle Länge ab Nischenwand 3,5 m. Umrüstung in Planung Werkstatt, Termin 7 Arbeitstage. (netto) *	295.–	273.90
Schl.2mGA55/60	Ablauf- und Einlaufschlauch, Netzanschlusskabel 4x1 zu Geschirrspüler, spezielle Länge ab Nischenwand 2,2 m. Umrüstung in Planung Werkstatt, Termin 7 Arbeitstage. (netto) *	225.–	208.90

\* Nettopreis für den Wiederverkäufer



«Küchenchefs  
geben gerne Gas.  
Auch Ihnen wird  
es leichtfallen.»



## Gasgeräte

Produkteigenschaften	198
Einbaurechaud	201
Einbauherde	204
Einbaukochmulden	205
Einbauzubehör/ Dienstleistungen	205



### GK58DKG4O

- ★ Gas-Einbaurechaud «Gas auf Glas»
- ★ Neue Brennergeneration bis zu 20 % schneller garen
- ★ Dank schlankem Design jetzt flächenbündig integrierbar
- ★ Stabile und geschirrspülmaschinenfeste Guss-Pfannenträger
- ★ 3,8 kW Wok-Kochzone

## Kochen mit Gas – einfach, sicher und schnell

Electrolux Gasgeräte überzeugen durch den 20% schnelleren Hochgeschwindigkeitsbrenner und elegantem Design.

**Gas-Einbaugeräte sind ein sicherer Wert**  
Unsere Gasgeräte überzeugen wie alle Produkte von Electrolux durch hochwertige Qualität und lange Lebensdauer. Und das Design kommt zeitgemäß und mit Stil daher: Der Einbauherd mit hochwertiger Glasfront fügt sich optimal in die Umgebung ein, die Gas-Einbaukochmulde auf Glas wirkt edel und zeigt eine konsequent klare Linienführung.

**Die Gas-Einbaurechauds sind top effizient**  
Die moderne Brennertechnologie verringert den Wärmeverlust und steigert damit die Energieeffizienz. Die neu entwickelten Brenner führen die Flammen vertikal und somit direkt zum Pfannenboden. Für ein bequemes Reinigen der Glaskeramik-Oberfläche lassen sich die Guss-Pfannenränder einfach wegnehmen.





# Gaskochfelder: Schlank, elegant und 20 % schneller.

Mit dem neuen Electrolux Gaskochfeld erzielen Sie schneller grossartigen Geschmack. Die Hochgeschwindigkeitsbrenner dieses Kochfelds heizen 20% schneller auf als die eines normalen Gaskochfelds, und die glatte Oberfläche passt perfekt in Ihr Küchendesign.



## Stabile Kochfläche in professioneller Optik

Die langlebigen Pfannenträger aus Gusseisen bieten Ihrem Kochgeschirr sicheren Halt und Hitze an der richtigen Stelle. So wird das Kochen mit Gas einfach und macht Spass. Nach dem Gebrauch lassen sich auch die Pfannenträger bequem in der Geschirrspülmaschine reinigen.

## WOK Kochzone

Maximale Hitze für Ihren Wok mit drei Flammenkreisen. Der Triple Crown Brenner mit drei einzelnen Flammenkreisen sorgt mit 3,8 kW für perfekte Hitze beim Kochen mit Ihrem Wok.

## Einfache Reinigung

Machen Sie sich die Reinigung so einfach wie möglich. Gaskochfelder waren immer umständlich zu reinigen. Aber mit der Glasoberfläche dieses Electrolux Kochfelds gehört dies der Vergangenheit an. Sie können Verschüttungen, die beim Kochen entstehen, einfach und ohne Kratzer entfernen.

## Elegante Integration

Dank dem schmalen Design und der glatten Glasfläche unter den Topfträgern ist dieses Kochfeld das Glanzstück Ihrer Küche. Zudem passt es flächenbündig in Ihre Arbeitsplatte und bildet mit ihr eine zusammengehörige elegante Oberfläche. Kurzum: Dieses Kochfeld verdient es, in die hochwertigsten Arbeitsplatten eingebaut zu werden.

## Neue Brennergeneration

Dank der Hochgeschwindigkeitsbrenner des Electrolux Gaskochfelds gelangt die Flamme direkter in den Topfboden und sorgt für eine höhere Effizienz und schnellere Hitze. Mit den Hochgeschwindigkeitsbrennern garen Sie bis zu 20% schneller.

## Exakte Flammenregulierung

Mühelessen Sie die Flammenstärke mit den Gasschaltern jedem Bedarf an.



Modell	GK58DKG4O	GK36DKG2O
<b>Highlights</b>	<ul style="list-style-type: none"> <li>★ Gas-Einbaurechard «Gas auf Glas»</li> <li>★ Neue Brennergeneration bis zu 20% schneller garen</li> <li>★ Dank schlankem Design jetzt flächenbündig integrierbar</li> <li>★ Stabile und geschirrspülmaschinenfeste Guss-Pfannenträger</li> <li>★ 3,8 kW Wok-Kochzone</li> </ul>	<ul style="list-style-type: none"> <li>★ Gas-Einbaurechard «Gas auf Glas»</li> <li>★ Neue Brennergeneration bis zu 20% schneller garen</li> <li>★ Dank schlankem Design jetzt flächenbündig integrierbar</li> <li>★ Stabile und geschirrspülmaschinenfeste Guss-Pfannenträger</li> </ul>
<b>Bauform</b>	Gas-Kochmulde mit integrierten Bedienelementen	Gas-Kochmulde mit integrierten Bedienelementen
<b>Ausführung</b>	Rahmenlos / flächenbündig o. aufliegend	Rahmenlos / flächenbündig o. aufliegend
<b>Ausführung/ Einbautart</b>		
<b>Gerätemasse B × T × H</b>	590 × 520 × 49 mm / R 10	360 × 520 × 51 mm / R 7
<b>Achsabstände</b>	links/ rechts: 330 mm vorne/ hinten: links 220 mm/ rechts 180 mm	vorne/ hinten: 180 mm
<b>Ausschnittsmasse B × T</b>	560 × 490 mm / R 5	340 × 490 mm / R 5
<b>Falzmasse B × T × H</b>	596 × 526 × 8 mm / R 13	366 × 526 × 8 mm / R 10
<b>Bedienung</b>		
Griffsichere Drehregler	•	•
<b>Kochzonen</b>		
Wok-Zone	vi	
°vl: Pfannenbodendurchmesser/ Leistung	Wok-Brenner: Ø 180 – 260 mm / 3,9 – 1,4 kW	Hilfsbrenner: Ø 80 – 180 mm / 1,0 – 0,33 kW
°hl: Pfannenbodendurchmesser/ Leistung	Normalbrenner: Ø 120 – 220 mm / 2,0 – 0,6 kW	Starkbrenner: Ø 180 – 260 mm / 2,95 – 0,75 kW
°hr: Pfannenbodendurchmesser/ Leistung	Normalbrenner: Ø 120 – 220 mm / 2,0 – 0,6 kW	
°vr: Pfannenbodendurchmesser/ Leistung	Hilfsbrenner: Ø 80 – 180 mm / 1,0 – 0,33 kW	
<b>Ausstattung</b>		
Abnehmbarer Pfannenrost	2 × Gusseisen	1 × Gusseisen
Elektrische Zündung	•	•
Zündsicherung	•	•
Thermosicherung	•	•
Flüssiggas-Ausführung	gegen Mehrpreis	gegen Mehrpreis
Hinweis für Ersatzmarkt	Um ein neues Gas-Einbaurechard auch in eine bestehende Chromstahlabdeckung einbauen zu können, muss deren bestehende Pressung ausgeschnitten werden. Der Ausschnitt wird anschliessend mit dem entsprechenden Adapterrahmen abgedeckt. Dieser kann auch bei zu grossen Tischausschnittmassen in anderen Abdeckungsmaterialien verwendet werden.	Um ein neues Gas-Einbaurechard auch in eine bestehende Chromstahlabdeckung einbauen zu können, muss deren bestehende Pressung ausgeschnitten werden. Der Ausschnitt wird anschliessend mit dem entsprechenden Adapterrahmen abgedeckt. Dieser kann auch bei zu grossen Tischausschnittmassen in anderen Abdeckungsmaterialien verwendet werden.
SVGW-Zulassung	18-004-1	18-004-1
Spannung	230 V	230 V
Absicherung	10 A	10 A
Anschlusswert	25 kW	25 kW
<b>Ausführung O (rahmenlos)</b>	<b>GK58DKG4O</b>	<b>GK36DKG2O</b>
<b>Preis inkl. MwSt. / Preis exkl. MwSt.</b>	CHF 2080.- / CHF 1931.30	CHF 1530.- / CHF 1420.60
<b>VRG (exkl. MwSt.)</b>	CHF 2.31	CHF 2.31

# Gas ist ein Dauerbrenner. Aus guten Gründen.

Mit innovativer Technik und edlem Design sichert Electrolux dieser Art des Kochens den gebührenden Platz in der modernen Küche.

## Setzen Sie auf Stil und Sicherheit

Die Gas-Kochherde präsentieren sich in schönsten Ausführungen, in den Komfortstufen Luxe und GrandLuxe. Die Materialien Glas, Metall und Chrom bringen auch die Umgebung optimal zur Geltung. Jede einzelne Kochzone wie auch der Backofenbrenner sind separat gesichert. Wird die Flamme zum Beispiel durch einen Luftzug gelöscht, stoppt die Zündsicherung automatisch die Gaszufuhr so, dass kein Gas entweichen kann.



## Die Backofentüren bleiben kühl

Alle Gas-Einbauberde verfügen über Vollglastüren mit 3-fach-Verglasung, was die Temperatur an der Backofenfront tief hält. Zudem sind die Backofentüren ringsum dicht verschlossen, sodass kein Schmutz eindringen kann.



## Fingerabdrücke haben keine Chance

Dank der AntiFingerprint-Edelstahl-Beschichtung sind bei unseren Geräten keine Fingerabdrücke auf der Front sichtbar, was den Reinigungsaufwand erheblich reduziert.

## Alle Modelle sind auf Erdgas eingestellt

Für alle Modelle gegen Mehrpreis: Flüssiggas-Ausführung ohne Anschlusschlauch (FLG-GH). Masszeichnungen für den Einbau sind im Planungskatalog zu finden.

## Die Backofentür mit Stangengriff liegt sicher in der Hand

Alle Gas-Einbauberde verfügen über einen leicht und sicher fassbaren Stangengriff. Zudem hat die voll verglaste, glatte Türinnenseite der Geräte weder Ecken noch Kanten und ist deshalb besonders reinigungsfreundlich.

GHGL446



## Der Ofen wird wirksam entlüftet

Bei Geräten ohne Elektroanschluss führt das Entlüftungssystem die heiße Backraumluft nach oben und führt sie durch natürliche Konvektion über den Abgaskamin im Gerät ab. Damit die Luft entweichen kann, ist eine Mulde mit Schlitzen eingebaut.

Bei anderen Modellen wirkt ein kombiniertes Backraumentlüftungs- und Nischenbelüftungssystem: Das Gebläse saugt die kühle Umgebungsluft an und führt sie durch den Luftsteuerkanal nach vorn. Die heiße Backraumluft wird mit der

Umgebungsluft vermischt und tritt zwischen der Backofentür und der Schalterblende aus. Bei diesem System sind reinigungsfreundliche Mulden ohne Schlitze möglich.

## Mit optimaler Wärmeverteilung gelingt alles

Die gleichmässigen Innenflächen und die Rundungen ermöglichen eine perfekte Luftführung und Wärmeverteilung, ob mit Umluft oder mit Ober- und Unterhitze. Beispiel: Die typisch schweizerische Fruchtwähe ist bei 225 °C in 50 Minuten fertig, und das bei einem Gasverbrauch von nur

218 Litern, das sind 35 Liter (14%) weniger als bei vergleichbaren Geräten.



## Die Pflege macht keine Mühe

Auf der glatten, praktisch porenfreien Email-Oberfläche können Bratensatz und Fettspritzer kaum noch haften. Bei den Modellen mit katalytischer Selbstreinigung sind die Innenseiten des Backofens mit einem porösen, katalytischen Belag beschichtet. Er bewirkt, dass während des Betriebs bei einer Hitze von über 200 °C Schmutzpartikel geruchlos und giftfrei oxidieren. So reinigt sich das Gerät umweltfreundlich, ohne zusätzlichen Stromverbrauch und ohne aggressive Reinigungsmittel.



## Das extragrosse Kuchenblech ist rekordverdächtig

Alle unsere Backöfen und Kochherde sind mit einem Grossraumbackrohr ausgestattet, das 20% mehr Backfläche bietet als üblich. Damit können Sie die grösste Pizza oder Wähe weit und breit backen.







Modell	GHGL446	GHGL346	GHGL246
<b>Highlights</b>	<ul style="list-style-type: none"> <li>★ Gasofen mit elektrischem Grill</li> <li>★ Umluftgebläse für perfekte Hitzeverteilung</li> <li>★ Katalytische Selbstreinigung</li> <li>★ Automatische Zündsicherung</li> <li>★ Licht im Innenraum</li> </ul>	<ul style="list-style-type: none"> <li>★ Gasofen mit elektrischem Grill</li> <li>★ Automatische Zündsicherung</li> <li>★ Vollglastür 3-fach, aushängbar für einfache Reinigung</li> <li>★ Licht im Innenraum</li> </ul>	<ul style="list-style-type: none"> <li>★ Automatische Zündsicherung</li> <li>★ Vollglastür 3-fach, aushängbar für einfache Reinigung</li> </ul>
<b>Bauform</b>	Gas-Einbauberde	Gas-Einbauberde	Gas-Einbauberde
<b>Ausführung</b>			
Garraumvolumen (nutzbar)	68 Liter	75 Liter	76 Liter
<b>Backofen-Bedienung</b>			
Backofentemperaturregler (150–250°C)	•	•	
Backofenbeleuchtung	•	•	
Infrarotgrill elektrisch steckbar	•	•	
Umluft	•		
Diagonaler Motordrehspieß	•		
<b>Kochfeld</b>			
Anzahl Kochzonen	4	4	4
°vl: Pfannenbodendurchmesser cm / Leistung kW	Normalbrenner: Ø 160–220 mm / 2,0–0,45 kW	Normalbrenner: Ø 160–220 mm / 2,0–0,45 kW	Normalbrenner: Ø 160–220 mm / 2,0–0,45 kW
°hl: Pfannenbodendurchmesser cm / Leistung kW	Normalbrenner: Ø 160–220 mm / 2,0–0,45 kW	Normalbrenner: Ø 160–220 mm / 2,0–0,45 kW	Normalbrenner: Ø 160–220 mm / 2,0–0,45 kW
°hr: Pfannenbodendurchmesser cm / Leistung kW	Normalbrenner: Ø 160–220 mm / 2,0–0,45 kW	Normalbrenner: Ø 160–220 mm / 2,0–0,45 kW	Normalbrenner: Ø 160–220 mm / 2,0–0,45 kW
°vr: Pfannenbodendurchmesser cm / Leistung kW	Hilfsbrenner: Ø 140–180 mm / 1,0–0,33 kW	Hilfsbrenner: Ø 140–180 mm / 1,0–0,33 kW	Hilfsbrenner: Ø 140–180 mm / 1,0–0,33 kW
<b>Kombinationsmöglichkeiten Gas-Einbaukochmulden (muss separat bestellt werden)</b>	GKM45GLAS GKM45CN	GKM45GLAS GKM45CN	GKM44CN
<b>Ausstattung</b>			
Zündsicherung für Backofen und Kochzonen	•	•	•
Elektrische Zündung für Backofen und Kochzonen	•	•	•
Kontrollampe für Grill	•	•	•
Klappe für Gasanschlussfach	•	•	•
Swiss-Clean-Email-Beschichtung	•	•	•
Selbstreinigung katalytisch	•	•	•
<b>Anschluss</b>			
Metallschlauch für Anschluss, 1500 mm	•	•	•
Dieses Gerät benötigt keinen elektrischen Anschluss			•
<b>Zubehör</b>			
Gitterrost (verchromt)	1	1	1
Backblech SwissClean Email / Aluminium	2/-	-/2	-/2
SVGW-Zulassung	15-033-1	15-033-1	15-033-1
<b>Gerätemasse</b> H × B × T	759 × 548 × 572 mm	759 × 548 × 572 mm	759 × 548 × 572 mm
Nennleistung Backofen Gas / Max. Gesamtanschlusswert Gas	2,7 / 9,7 kW	2,7 / 9,7 kW	2,7 / 9,7 kW
Leistung Infrarotgrill	1,7 kW	1,7 kW	
Spannung	230 V- (Stecker Typ 13)	230 V- (Stecker Typ 13)	
Absicherung	10 A	10 A	
<b>Farbvariante CN (Chromstahl)</b>	GHGL446CN		
<b>Preis inkl. MwSt. / Preis exkl. MwSt.</b>	CHF 4245.- / CHF 3941.50		
<b>Farbvariante WE (Weiss)</b>	GHGL446WE		
<b>Preis inkl. MwSt. / Preis exkl. MwSt.</b>	CHF 4045.- / CHF 3755.80		
<b>Farbvariante SW (Schwarz)</b>		GHL346WE	GHL246WE
<b>Preis inkl. MwSt. / Preis exkl. MwSt.</b>		CHF 3425.- / CHF 3180.15	CHF 2995.- / CHF 2780.85
<b>Farbvariante SW (Schwarz)</b>		GHL346SW	GHL246SW
<b>Preis inkl. MwSt. / Preis exkl. MwSt.</b>		CHF 3425.- / CHF 3180.15	CHF 2995.- / CHF 2780.85
<b>VRG (exkl. MwSt.)</b>	CHF 11.11	CHF 11.11	CHF 0.00

### Passende Gas-Einbaukochmulden zu Gas-Einbauberden

Die Gas-Einbaukochmulde **GKM45GLAS** macht sich überall gut. Die schöne Glasmulde mit elegantem Guss-Pfannenträger, 2-teilig, kommt ohne Lüftungsschlitze aus, was sie sehr reinigungsfreundlich macht. Sie

passt zu allen neuen Gas-Einbauberden. Die Mulde lässt sich in Kunstharz, Corian, durchgehende Chromstahlabdeckungen und mit Steinkleber auch in Stein einbauen.



Modell	GKM45GLAS	GKM45CN	GKM44CN
<b>Highlights</b>	<ul style="list-style-type: none"> <li>★ Gas-Einbaukochmulde «Gas auf Glas» ohne Lüftungsschlitze</li> <li>★ Guss-Pfannenträger, 2-teilig</li> </ul>	<ul style="list-style-type: none"> <li>★ Chromstahl Gas-Einbaukochmulde ohne Lüftungsschlitze</li> <li>★ Emaillierter Pfannenträger, 2-teilig</li> </ul>	<ul style="list-style-type: none"> <li>★ Chromstahl Gas-Einbaukochmulde mit Lüftungsschlitze</li> <li>★ Emaillierter Pfannenträger, 2-teilig</li> </ul>
<b>Kombinationsmöglichkeiten Gas-Einbauberde</b>	GHGL446 GHL346	GHGL446 GHL346	GHL246
<b>Ausführung / Einbauart</b>	Rahmenlos / flächenbündig o. aufliegend	Chromstahl / aufliegend	Chromstahl / aufliegend
Gerätemasse B × T	590 × 520 mm / R 15	590 × 520 mm	580 × 520 mm
Ausschnittsmasse B × T	544–560 × 490–504 mm / R 5	544–560 × 490–504 mm / R 5	544–560 × 490–504 mm / R 5
Falzmasse B × T × H	596 × 526 × 8 mm / R 18		
<b>SVGW-Zulassung</b>	15-033-1	15-033-1	15-033-1
<b>Preis inkl. MwSt. / Preis exkl. MwSt.</b>	CHF 690.- / CHF 640.65	CHF 580.- / CHF 538.55	CHF 580.- / CHF 538.55

Masszeichnungen für den Einbau finden Sie im Planungskatalog.

### Einbauzubehör passend zu den Gas-Einbauberden, Kochmulden

Einbauzubehör	Verwendung	CHF inkl. MwSt.	CHF exkl. MwSt.
<b>ARGH600/58</b>	Adapterrahmen zu GKM44CN, GKM45CN, GKM45GLAS für den Einbau in Chromstahl- oder andere Abdeckungen (Ausschnitt B 542 / T 490 mm)	216.-	200.55
<b>AR618/548</b>	Adapterrahmen zu GK58DKG4O für den Einbau in Chromstahl- oder andere Abdeckungen (Ausschnitt B 560 / T 490 mm)	216.-	200.55
<b>AR600/588</b>	Adapterrahmen zu GK58DKG4O für den Einbau in Chromstahl- oder andere Abdeckungen (Ausschnitt B 560 / T 490 mm)	216.-	200.55
<b>AR388/548</b>	Adapterrahmen zu GK36DKG2O für den Einbau in Chromstahl- oder andere Abdeckungen (Ausschnitt B 270 / T 490 mm)	216.-	200.55

### Dienstleistungen passend zu den Gas-Einbauberden, Kochmulden und freistehenden Gasherden

Dienstleistungen	Verwendung	CHF inkl. MwSt.	CHF exkl. MwSt.
<b>FLG-GH</b>	Mehrpreis für Flüssiggas-Herde, Modelle: GH L und GH GL netto*	135.-	125.35
<b>FLG-2/4LPG50MB</b>	Mehrpreis für Flüssiggas-Ausführung, Modelle: GK58DKG4O, GK36DKG2O netto*	78.-	72.40

\*Nettopreis für den Wiederverkäufer

«Upgraden Sie  
Ihre Küche mit dem  
Premium Zubehör  
von Electrolux.»



## Zubehör und Pflege

Zubehör passend zu Combi-Steamer und Steamer .....	211
Zubehör passend zu Einbauherden und -backöfen .....	212
Zubehör zu Gas-Einbauherden .....	213
Zubehör zu allen Glaskeramik-Kochfeldern .....	215
Zubehör zu Geschirrspülern .....	218
Zubehör zu Kühlschränke .....	219
Pflege- und Reinigungsprodukte .....	220
WebShop .....	224
Vorgezogene Recyclinggebühr .....	226
Info/Icons .....	228



### E9HL33 Plancha Grillplatte

Aus hochwertigem Aluminiumguss mit Antihaf-Beschichtung und Griffe aus Chromstahl.  
Masse: B 22 x T 43,2 x H 1,8 cm  
Passend zu allen Glaskeramik-Kochfeldern,  
inkl. Induktion.



## Ihr Upgrade für besondere Genüsse

Er ist ein Augenschmaus und verspricht besondere Gaumenfreuden: Der Salzstein aus rosafarbigem Himalaya-Salz mit elegantem Halter aus Edelstahl zeichnet sich durch hohe Temperaturbeständigkeit aus. Verwenden Sie ihn auf dem Herd, dem Grill, im Ofen und als heiße oder kühle Platte zum Präsentieren und Servieren.



### Salzstein mit Halter aus Chromstahl

Der dekorative Stein aus Himalaya-Steinsalz ist hoch temperaturbeständig. Er eignet sich perfekt für die Zubereitung von Fisch, Fleisch, Meeresfrüchten und Gemüse auf dem Grill, dem Kochfeld, im Ofen sowie zum Frischhalten von Speisen im Kühl- und Gefrierschrank. Dank hervorragender Wärme- und Kältespeicherung ist der Salzstein auch geeignet zum Servieren und Präsentieren von warmen und kalten Speisen.



Masse Stein: B 30×T 20×H 3 cm  
inkl. Halter: B 33×T 22×H 8 cm

Modell: E2SLT  
Artikel-Nr.: 9029798239  
Preis inkl. MwSt.: CHF 129.-  
Preis exkl. MwSt.: CHF 119.80



## Ihr Upgrade für perfektes Dampf-garen

Dampf-garen ist eine schonende Methode, welche die besten Aromen Ihrer Zutaten zur Entfaltung bringt. Perfektionieren Sie die Kunst des Garens mit unserem Premium-Zubehör aus Edelstahl.

### Vorbereiten

Vorbereitetes Gemüse in die Gastronormschalen legen.

### Aufbewahren

Gastronormschalen mit vorbereitetem Gemüse in den Kühlschrank stellen.

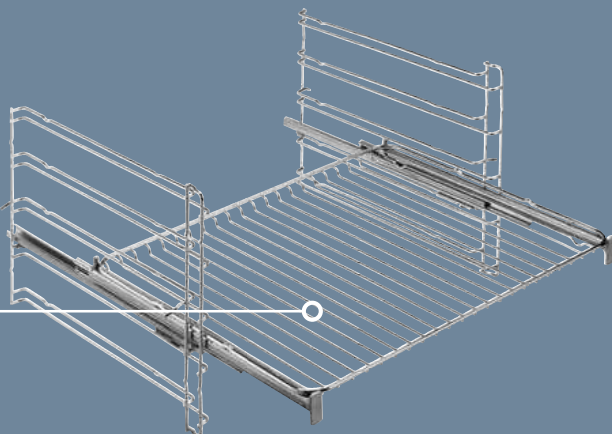
### Garen

Gastronormschalen in den Steamer stellen.



### Der Backauszug

Sanft gleitende Teleskopschienen machen es einfacher und sicherer, Kuchenbleche und Pfannen in den Backofen zu schieben, sie wieder herauszunehmen und mehrere Etagen gleichzeitig zu nutzen. Der Backauszug für den Steamer ist aus Chromstahl, der für den Backofen ist Antihafbeschichtet.



## Zubehör passend zu Combi-Steamer und Steamer



Zubehör	TRILFSTV	PKK58	E900GC23
<b>Merkmale</b>	<b>Flexibler Back-Vollauszug</b> Aus Chromstahl. 1 Paar zum Einklipsen in die Einhängegitter.	<b>Deluxe-Steamung-Set</b> Steaming Set aus Chromstahl mit gelochten Einsätzen. 8-teilig. Gastronorm: 1/2, 1/4, 1/8, 1/8 mit Deckel.	<b>Garbehälterset Gastronorm 1/2</b> Aus Chromstahl, mit gelochtem Einsatz. 2-teilig.
Masse/ Inhalt	1 Paar	H 55 mm	H 55 mm
Passend zu	EB6	allen Steam-Geräten	allen Steam-Geräten
<b>Preis inkl. MwSt./ Preis exkl. MwSt.</b>	<b>CHF 109.- / CHF 101.20</b>	<b>CHF 217.- / CHF 201.50</b>	<b>CHF 115.- / CHF 106.80</b>



Zubehör	WSS-AP	E30S1	
<b>Merkmale</b>	<b>Gitterrost aus Chromstahl</b> Ideal für den Dampftrieb.	<b>SousVide Vakuumbbeutel</b> Diese Beutel sind ideal für das SousVide-Garen von flüssigen und festen Lebensmitteln. Sie sind für das Aufbewahren von Lebensmitteln bei Temperaturen von 120°C bis zu -40°C ausgelegt.	
Masse/ Inhalt	B 466 x T 385 mm	25 Stk. 20 x 30 cm / 25 Stück 25 x 35 cm	
Passend zu	EB7 und EB6	Allen Geräten mit SousVide Funktion	
<b>Preis inkl. MwSt./ Preis exkl. MwSt.</b>	<b>CHF 81.- / CHF 75.20</b>	<b>CHF 39.- / CHF 36.20</b>	



# Ihr Upgrade für köstliche Backergebnisse

Unser Profiblech ist die ideale Ergänzung zum Backofen.

Vom Profibäcker abgeschaut, wurde dieses Blech für den Privatgebrauch zurechtgeschnitten. Durch die Löcher im Blech können die Hitze und der Dampf frei um den Teig zirkulieren. Ob Baguettes, Focaccia oder Croissants, die Oberfläche wird knusprig und das Innere bleibt weich und feucht. Das Profiblech kann auch für das Dörren von Apfelingeln oder Gemüse eingesetzt werden.



Zubehör	WS-AP	CTGR-AP	DPGR-AP
<b>Merkmale</b>	<b>Gitterrost verchromt</b> Nicht für Dampfbetrieb geeignet.	<b>Backblech</b> Mit pflegeleichter Swiss-Clean-Emallierung.	<b>Backblech hochrandig</b> Mit pflegeleichter Swiss-Clean-Emallierung.
Masse / Inhalt	B 466 × T 385 mm	B 466 × T 385 × H 22 mm	B 466 × T 385 × H 42 mm
Passend zu	EB7, EB6, EH7	EB7, EB6, EH7	EB7, EB6, EH7
<b>Preis inkl. MwSt. / Preis exkl. MwSt.</b>	<b>CHF 57.- / CHF 52.90</b>	<b>CHF 57.- / CHF 52.90</b>	<b>CHF 57.- / CHF 52.90</b>

## Zubehör passend zu Compact 38 Backöfen



Zubehör	PT*	CTGR*	E9OHPS1
<b>Merkmale</b>	<b>Profiblech, perforiert</b> Mit Teflonbeschichtung. Ideal zum Brotbacken und Dörren von Lebensmitteln. Einfache Reinigung.	<b>Backblech</b> Mit pflegeleichter Swiss-Clean-Emallierung.	<b>Pizza Set, 3-teilig</b> Holzofeneffekt mit unserem Pizzastein, inkl. Holzeinschubbrett und Pizzaschneider. Liefert optimale Ergebnisse in allen Backöfen.
Masse / Inhalt	B 424 × T 363 mm	B 426 × T 360 × H 22 mm	B 350 × T 380 × H 15 mm
Passend zu	EB3	EB3	allen Backöfen
<b>Preis inkl. MwSt. / Preis exkl. MwSt.</b>	<b>CHF 72.- / CHF 66.85</b>	<b>CHF 52.- / CHF 48.30</b>	<b>CHF 79.- / CHF 73.35</b>

\* Nur noch im Ersatzteilverkauf erhältlich.

# Zubehör passend zu Einbauherden und -backöfen



Zubehör	TRILFAV	E9OHPS1	E9OOPT01
<b>Merkmale</b>	<b>Flexibler Back-Vollauszug</b> Mit Profi-Clean-Antihalt-Beschichtung. 1 Paar zum Einclippen in die Einhängegitter. Nicht für Steam-Geräte geeignet.	<b>Pizza Set, 3-teilig</b> Holzofeneffekt mit unserem Pizzastein, inkl. Holzeinschubbrett und Pizzaschneider. Liefert optimale Ergebnisse in allen Backöfen.	<b>Profiblech, perforiert</b> Mit Teflonbeschichtung. Ideal zum Brotbacken und Dörren von Lebensmitteln. Einfache Reinigung dank Antihalt-Beschichtung.
Masse / Inhalt	1 Paar	B 350 × T 380 × H 15 mm	B 465 × T 385 mm
Passend zu	EB7, EB6*, EH7	allen Backöfen	EB7, EB6, EH7
<b>Preis inkl. MwSt. / Preis exkl. MwSt.</b>	<b>CHF 89.- / CHF 82.65</b>	<b>CHF 79.- / CHF 73.35</b>	<b>CHF 77.- / CHF 71.50</b>

\* nicht passend für BakingCrisp Modelle, diese benötigen den Flexiblen Back-Vollauszug aus Chromstahl: TRILFSTV

## Zubehör passend zu Gas-Einbauherden



Zubehör	WS-AP	CTGR-AP	E9OOPT01
<b>Merkmale</b>	<b>Gitterrost verchromt</b>	<b>Backblech</b> Mit pflegeleichter Swiss-Clean-Emallierung.	<b>Profiblech, perforiert</b> Mit Teflonbeschichtung. Ideal zum Brotbacken und Dörren von Lebensmitteln. Einfache Reinigung dank Antihalt-Beschichtung.
Masse / Inhalt	B 466 × T 385 mm	B 466 × T 385 × H 22 mm	B 465 × T 385 mm
Passend zu	allen Gasgeräten	GHGL446	allen Gasgeräten
<b>Preis inkl. MwSt. / Preis exkl. MwSt.</b>	<b>CHF 57.- / CHF 52.90</b>	<b>CHF 57.- / CHF 52.90</b>	<b>CHF 77.- / CHF 71.50</b>

## Ihr Upgrade für professionelles Kochen

Nutzen Sie mit unserem Premium-Zubehör die Qualitäten Ihres Kochfeldes besser als je zuvor. Die Kochgeschirr-Serie verspricht dauerhafte Leistung und das reflektierende Stahlfinish gibt diesem Geschirr eine edle Note.

Vom Kochfeld direkt in den Ofen oder grillieren im Winter? Nichts einfacher als das. Unser Kochgeschirr kann auf dem Kochfeld oder im Ofen verwendet werden. Die Plancha-Grillplatte ist speziell für Induktionskochfelder entwickelt worden, eignet sich jedoch hervorragend für alle anderen Kochfelder. Die Hitze verteilt sich schnell und gleichmässig über die Platte

und sorgt dafür, dass alle Zutaten in allen Bereichen der Platte gleichmässig grilliert werden. Sie lässt sich im Handumdrehen einsetzen und benötigt dank der Antihafbeschichtung ein Minimum an Pflege.



## Zubehör passend zu allen Glaskeramik-Kochfeldern inklusive Induktion



Zubehör	E9KLSPO1	E9KLP501	E9KLSA11
<b>Merkmale</b>	<b>Suppentopf mit Deckel</b> Dank dem Fassungsvermögen von 9 Litern können im Suppentopf grosse Mengen zubereitet werden.	<b>Suppentopf-Pasta-Einsatz</b> Der Pasta-Einsatz ist für den Suppentopf konzipiert und ist ideal für lange Nudelformate wie Spaghetti, Linguine und Fettuccine.	<b>Kasserolle mit Deckel</b> Flexible 3-Liter Kasserolle für feine Gemüsesuppen oder einen herzhaften Rindfleisch-Eintopf.
Masse/Inhalt	Ø 24 / H 19 cm / 9 Liter	Ø 24 cm	Ø 22 cm / 3 Liter
Passend zu	allen Glaskeramik-Kochfeldern, inkl. Induktion	allen Glaskeramik-Kochfeldern, inkl. Induktion	allen Glaskeramik-Kochfeldern, inkl. Induktion
<b>Preis inkl. MwSt. / Preis exkl. MwSt.</b>	<b>CHF 199.- / CHF 184.75</b>	<b>CHF 99.- / CHF 91.90</b>	<b>CHF 169.- / CHF 156.90</b>



Zubehör	E9KLSA21	E9KLLC1	E9KLLC01
<b>Merkmale</b>	<b>Stieltopf mit Deckel, klein</b> Der 1,7-Liter Stieltopf ist die optimale Wahl zur Zubereitung von Saucen, zum Pochieren sowie zum Karamellisieren.	<b>Grosse Schmorpfanne mit Deckel</b> Vom Glaskochfeld direkt in den Ofen. Ideal für Aufläufe, Braten, Eintöpfe, Gemüse und Geflügel.	<b>Niedrige Kasserolle mit Deckel</b> Mit einer Füllmenge von 4,5 Litern bietet die grosszügige Kasserolle den nötigen Platz für Risotto, Tagine- oder Kasserollengerichte.
Masse / Inhalt	Ø 16 cm / 1,7 Liter	B 28 / L 39 / H 8 cm	Ø 30 cm / 4,5 Liter
Passend zu	allen Glaskeramik-Kochfeldern, inkl. Induktion	allen Glaskeramik-Kochfeldern, inkl. Induktion und den Backofen	allen Glaskeramik-Kochfeldern, inkl. Induktion
<b>Preis inkl. MwSt. / Preis exkl. MwSt.</b>	<b>CHF 149.- / CHF 138.35</b>	<b>CHF 279.- / CHF 259.05</b>	<b>CHF 199.- / CHF 184.75</b>



Zubehör	E9KLC01	E9KLF01	E9KLFPS2
<b>Merkmale</b>	<b>Konische Sauteuse</b> Die 2-Liter konische Sauteuse ist ideal zum Sautieren und scharfen Anbraten von kleinen Fleischportionen und Gemüse.	<b>Bratpfanne</b> Dank der gleichmässigen Wärmeverteilung eignet sich die Bratpfanne für die punktgenaue Zubereitung von Steaks, Fischfilets und vielem mehr.	<b>Bratpfannen-Set</b> In diesem Set von zwei champagnerfarbenen, antihalt-beschichteten Bratpfannen vereinen sich Funktionalität und Leistung.
Masse / Inhalt	Ø 22 cm / 2 Liter	Ø 28 cm	Ø 30 / 26 cm / 2 Stück
Passend zu	allen Glaskeramik-Kochfeldern, inkl. Induktion	allen Glaskeramik-Kochfeldern, inkl. Induktion	allen Glaskeramik-Kochfeldern, inkl. Induktion
<b>Preis inkl. MwSt. / Preis exkl. MwSt.</b>	<b>CHF 139.- / CHF 129.05</b>	<b>CHF 149.- / CHF 138.35</b>	<b>CHF 149.- / CHF 138.35</b>



Zubehör	INFI-WOK	E3SS	E4SS
<b>Merkmale</b>	<b>Infinite-WOK-Set</b> Eleganter WOK für Induktionskochfelder, inkl. Trägerring. Für alle Kochfeldzonen von 18 bis 28 cm Ø.	<b>Kochgeschirr-Set, 3-teilig, klein</b> Das praktische Einsteiger-Set umfasst eine Bratpfanne (24 cm) und zwei Kochtöpfe mit Deckel (16 und 20 cm).	<b>Kochgeschirr-Set, 4-teilig, gross</b> Zeitloses und elegantes Kochgeschirrset: 1 Bratpfanne (28cm), 17L-Kochtopf mit Deckel, 1 Pasta-Einsatz, 1 3,5L-Kochtopf mit Deckel.
Masse / Inhalt	Rand oben Ø 34 cm / 3 Liter	3 Produkte	4 Produkte
Passend zu	Induktionskochfelder	allen Glaskeramik-Kochfeldern, inkl. Induktion	allen Kochfeldern, inkl. Induktion
<b>Preis inkl. MwSt. / Preis exkl. MwSt.</b>	<b>CHF 229.- / CHF 212.65</b>	<b>CHF 169.- / CHF 156.90</b>	<b>CHF 199.- / CHF 184.75</b>



Zubehör	E9HL33	E2SLT
<b>Merkmale</b>	<b>Plancha Grillplatte</b> Aus hochwertigem Aluminiumguss mit Antihalt-Beschichtung und Griffe aus Chromstahl.	<b>Salzstein mit Halter aus Edelstahl</b> Dieser Stein aus Himalaya-Salz ist perfekt zum Grillieren auf dem Kochfeld, im Ofen und kann auch als gekühlte Servierplatte eingesetzt werden.
Masse / Inhalt	B 22×T 43,2×H 1,8 cm	Stein: B 30×T 20×H 3 cm inkl. Halter B 33×T 22×H 8 cm
Passend zu	allen Glaskeramik-Kochfeldern, inkl. Induktion	
<b>Preis inkl. MwSt. / Preis exkl. MwSt.</b>	<b>CHF 199.- / CHF 184.75</b>	<b>CHF 129.- / CHF 119.80</b>





## Ihr Upgrade für dauerhaft guten Geschmack

Zubehör	FAR55*	GHN55*
<b>Highlights</b>	<b>Flaschen-Ablagerost</b> zu SMS Kühlschränke mit PNC Nr. 933 XXX XXX	<b>Gastronom-Halterung</b> zu SMS Kühlschränke mit PNC Nr. 933 XXX XXX
<b>Preis inkl. MwSt./ Preis exkl. MwSt.</b>	<b>CHF 41.-/CHF 38.05</b>	<b>CHF 99.-/CHF 91.90</b>

\* Erhältlich nur im Ersatzteilverkauf

## Ihr Upgrade für Sauberkeit und Sicherheit



Zubehör	E9DHGB01	
<b>Merkmale</b>	Zusammenlegbarer Gläserkorb für bis zu acht Stielgläser.	
<b>Masse</b>	H 260 • B 330 • T 216 mm	
<b>Preis inkl. MwSt./ Preis exkl. MwSt.</b>	<b>CHF 35.-/CHF 32.50</b>	



## Ihr Upgrade für die perfekte Pflege Ihrer Geräte

Seit 100 Jahren produzieren wir Geräte, die den Alltag erleichtern. Wir wissen auch, wie man sich um sie kümmert, damit sie ihr volles Potenzial ausschöpfen können. Die neue Reinigungslinie, entwickelt, um Ihre Geräte zu pflegen und für eine lange Lebensdauer zu sorgen.



Entkalker für Dampfgarer



Backofen- und Mikrowellenofen - Reinigungsspray



Glaskochfeld-Reinigungscreme



Kühlschrank-Reinigungsspray



Super Clean Extrastarker Entfetter für Geschirrspüler



Klarspülmittel für Geschirrspüler



Edelstahl-Reinigungsspray Pflegemittel für alle Edelstahloberflächen.



Edelstahl-Reinigungscreme Pflegemittel für alle Edelstahloberflächen



Clean And Care Box 3 in 1 für Waschmaschine und Geschirrspüler



# Pflege- und Reinigungsprodukte



Pflegemittel	M3OCD200	M3OCS200	M3HCC200
<b>Herde Backöfen und Kochfelder</b>	<b>Entkalker für Dampfgarer</b> Schonender und hochwirksamer Entkalker für Dampfgarer. Die spezielle Formel sorgt für eine vollständige und rückstandsfreie Entkalkung des Dampferzeugersystems und des Garraums. Inhalt für 1 Anwendung.	<b>Backofen- und Mikrowellenofen - Reinigungsspray</b> Hocheffektiver Reinigungsspray für Backöfen und Mikrowellen zur Beseitigung von Fett und eingebrannten Stellen.	<b>Glaskochfeld-Reinigungscreme</b> Reinigungs- und Pflegemittel für alle Glaskochfelder, inkl. Induktion. Konzentrierte Formel: Reinigt, poliert und bildet einen Schutzfilm, der die nächste Reinigung erleichtert.
Inhalt	250 ml	500 ml	300 ml
<b>Preis inkl. MwSt./Preis exkl. MwSt.</b>	<b>CHF 9.-/CHF 8.35</b>	<b>CHF 10.-/CHF 9.30</b>	<b>CHF 9.-/CHF 8.35</b>



Pflegemittel	M3SCS200	M3SCC200	
<b>Herde Backöfen und Kochfelder</b>	<b>Edelstahl-Reinigungsspray</b> Reinigungsspray für alle Edelstahloberflächen. Besonders geeignet für grosse Oberflächen. Hinterlässt einen schützenden, wasserabweisenden Film.	<b>Edelstahl-Reinigungscreme</b> Reinigungs- und Pflegemittel für alle Edelstahloberflächen. Hinterlässt einen schützenden, wasserabweisenden Film auf der Oberfläche.	
Inhalt	500 ml	300 ml	
<b>Preis inkl. MwSt./Preis exkl. MwSt.</b>	<b>CHF 10.-/CHF 9.30</b>	<b>CHF 9.-/CHF 8.35</b>	



Pflegemittel	M3RCS200		
<b>Kühl- und Gefrierschränke</b>	<b>Kühlschrank-Reinigungsspray</b> Effizienter Reinigungsspray für den Kühlschrank. Reinigt den Kühlschrank und neutralisiert unangenehme Gerüche.		
Inhalt	500 ml		
<b>Preis inkl. MwSt./Preis exkl. MwSt.</b>	<b>CHF 10.-/CHF 9.30</b>		



Pflegemittel	M3GCP400	M3GCP300	M3DCP200
<b>Geschirrspüler</b>	<b>Clean And Care Box 3 in 1 für Geschirrspüler &amp; Waschmaschine</b> Entfetten, Entkalken und Desinfizieren in einem Reinigungsgang für die regelmässige Pflege der Geräte. Monatliche Anwendung empfohlen.	<b>Super Care Extrastarker Entkalker für Geschirrspüler &amp; Waschmaschine</b> Entfernt Kalkablagerungen und sorgt für eine optimale, langanhaltende Leistungsfähigkeit der Geräte. Anwendung alle 6 Monate empfohlen.	<b>Super Clean Extrastarker Entfetter für Geschirrspüler</b> Tiefenreiniger für den Geschirrspüler zur Entfernung von Fettrückständen im Spülbehälter, in Rohren und Schläuchen, die zu unangenehmen Gerüchen und schlechten Reinigungsergebnissen führen können. Anwendung alle 6 Monate empfohlen.
Inhalt	12 Sachets à 50 g	2 Sachets à 100 g	2 Sachets à 50 g
<b>Preis inkl. MwSt./Preis exkl. MwSt.</b>	<b>CHF 24.-/CHF 22.30</b>	<b>CHF 15.-/CHF 13.95</b>	<b>CHF 15.-/CHF 13.95</b>



Pflegemittel	M3DCR200	M3BICD200	M3BICF200
<b>Geschirrspüler und Kaffeemaschinen</b>	<b>Klarspülmittel für Geschirrspüler</b> Dieses Produkt wurde speziell für den Trockengang des Geschirrspülers entwickelt. Das Geschirr trocknet schneller und bleibt fleckenfrei.	<b>Entkalker für Vollautomatische Kaffeemaschinen</b> Perfekter Entkalker für Vollautomatische Kaffeemaschinen	<b>Wasserfilter für Vollautomatische Kaffeemaschinen</b> Wasserfilter für Kaffeemaschine (ESP4SLIOCN/ESP4SLIOSP)
Inhalt	300 ml	2 Anwendungen	1 Stk.
<b>Preis inkl. MwSt./Preis exkl. MwSt.</b>	<b>CHF 9.-/CHF 8.35</b>	<b>CHF 16.-/CHF 14.85</b>	<b>CHF 23.-/CHF 21.35</b>


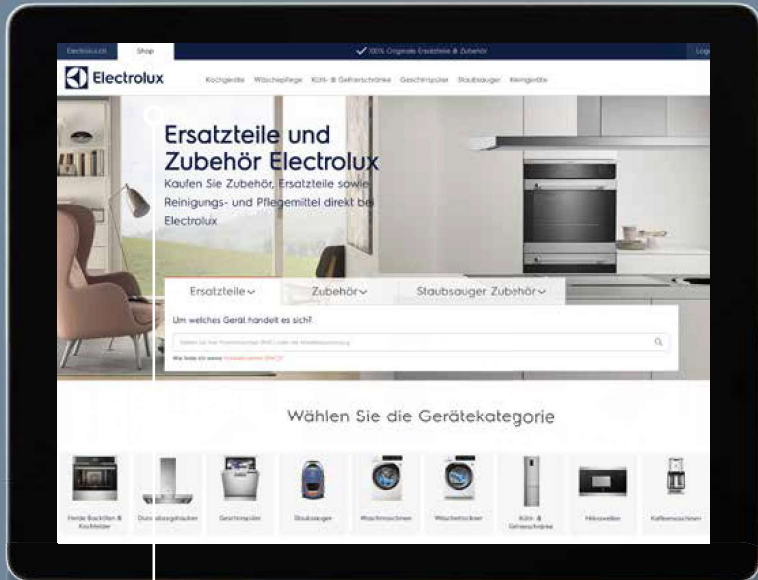


Pflegemittel	M3GCP400	M3GCP300	M3GCP200
<b>Wäschepflege</b>	<b>Clean And Care Box 3 in 1 für Waschmaschine und Geschirrspüler</b> Entfetten, Entkalken und Desinfizieren in einem Reinigungsgang für die regelmässige Pflege der Geräte. Monatliche Anwendung empfohlen.	<b>Super Care Extrastarker Entkalker für Waschmaschine &amp; Geschirrspüler</b> Entfernt Kalkablagerungen und sorgt für eine optimale, langanhaltende Leistungsfähigkeit der Geräte. Anwendung alle 6 Monate empfohlen.	<b>Super Clean Box Tiefenreiniger für die Waschmaschinen</b> Zur Entfernung von Rückständen an Türdichtung, Rohren und Trommel, wo sich mit der Zeit Ablagerungen absetzen, die auf der Wäsche Flecken und unangenehme Gerüche hinterlassen können. Anwendung alle 6 Monate empfohlen.
Inhalt	12 Sachets à 50 g	2 Sachets à 100 g	2 Sachets à 50 g
<b>Preis inkl. MwSt./Preis exkl. MwSt.</b>	<b>CHF 24.-/CHF 22.30</b>	<b>CHF 15.-/CHF 13.95</b>	<b>CHF 15.-/CHF 13.95</b>



# Nutzen Sie den WebShop für schnelle Bestellungen

Besuchen Sie uns unter [shop.electrolux.ch](http://shop.electrolux.ch) und bestellen Sie einfach und schnell Ihr passendes Zubehör oder Pflege- und Reinigungsprodukte zu Ihrem Gerät.



WebShop  
Mehr Informationen



## Entfetten, Entkalken und Desinfizieren in einem Reinigungsgang

Geschirrspüler und Waschmaschine gehören zu den ständigen Begleitern in fast jedem Haushalt. Wenn man jedoch meint, dass gerade diese aufgrund des immer wiederkehrenden Waschvorgangs keine individuelle Reinigung und Pflege mehr benötigen, liegt man falsch. Wir bieten eine Reihe von Zubehör an, um den Reinigungsprozess zu ergänzen, noch bessere Ergebnisse zu Erzielen und gleichzeitig die Geräte länger in perfektem Zustand zu halten.



## VRG für Haushaltsgeräte

**Ausgediente elektrische und elektronische Geräte gehören nicht in den Siedlungsabfall.**

Die in den Geräten enthaltenen Schadstoffe müssen umweltverträglich entsorgt und die Wertstoffe zurückgewonnen werden.

**Wer ein neues Gerät kauft, bezahlt mit der vorgezogenen Recyclinggebühr (VRG) nicht die zukünftige, sondern die aktuelle Entsorgung von Geräten.**

Das Geld wird nicht gehortet, sondern sofort für die Entsorgung eingesetzt. Die vorgezogene Recyclinggebühr wird als fester Betrag beim Neukauf ausgewiesen und muss für Konsumentinnen und Konsumenten in Preisangaben, Offerten und Rechnungen transparent gemacht werden. Die Einnahmen aus der VRG werden dem Finanzierungspool (Fonds VRG) überwiesen. Somit können alle Geräte, deren Entsorgung dank der vorgezogenen Recyclinggebühr (VRG) finanziert ist, auch ohne Neukauf kostenlos abgegeben werden.

**Wohin mit den Altgeräten?**

Abgabe überall dort, wo neue Geräte verkauft werden, oder bei den offiziellen SENS-Sammelstellen oder SENS-Recyclern. Die Liste der offiziellen SENS-Sammelstellen finden Sie unter [www.erecycling.ch](http://www.erecycling.ch).

Die VRG inkl. MwSt. ist bei jedem Produkt separat aufgeführt.



SENS®

### VRG-Tarif- und Geräteliste der Stiftung Entsorgung Schweiz

Kategorie-Nr.	Gewichtskategorie	Gerätebereich	VRG in CHF inkl. MwSt.	VRG in CHF exkl. MwSt.
Haushaltgrossgeräte				
100090	< 0,250 kg	Bäcköfen, Kompaktgeräte,	0.20	0.185
100100	≥ 0,250 kg bis < 5 kg	Herde, Mikrowellengeräte,	0.60	0.56
100110	≥ 5 < 15 kg	Wärmeschubladen, Kochfelder,	2.49	2.31
100120	≥ 15 < 25 kg	Kaffeemaschinen, Dunstabzugs-	5.99	5.56
100200	≥ 25 < 70 kg	hauben, Geschirrspüler,	11.97	11.11
100210	≥ 70 ≤ 250 kg	Waschmaschinen, Wäschetrockner,	19.95	18.52
Kühl- / Gefriergeräte / Wärmepumpen-Trockner				
100300	< 25 kg	Kühlgeräte, Gefriergeräte,	9.97	9.26
100310	≥ 25 < 100 kg	Tiefkühltruhen,	29.92	27.78
100320	≥ 100 < 250 kg	Weinkühlgeräte, Food-Center,	49.87	46.30
100330	≥ 250 kg	Wärmepumpentrockner	59.84	55.56

Auf Einbaubehör, Einbauschaltkasten, Verbindungssätzen usw. wird keine vorgezogene Recyclinggebühr erhoben.

Die Gewichtsangabe ist in der Warendeclaration des jeweiligen Produkts in der Zeile Leergewicht ersichtlich. Hausabholungen werden separat in Rechnung gestellt.


### Ökologisch denken und handeln ist uns so wichtig wie Ihnen

Electrolux ist im Sustainability Yearbook von Robeco-SAM, in dem die Nachhaltigkeitsleistungen von Unternehmen beurteilt werden, im vierten Jahr in Folge als Branchenführer in der Kategorie «Langlebige Haushaltsprodukte» ausgezeichnet worden.

### Auszeichnung

Im Jahr 2011 wurde die Electrolux Gruppe durch die Europäische Kommission für ihre laufenden Anstrengungen zur Verbesserung der Energieeffizienz ausgezeichnet.

Unsere Prospekte werden aus FSC®-zertifiziertem Papier hergestellt.



## Bezugsquellen Electrolux-Katalog 2019/20

## ProfiLine Bilder

- Tisch «Baguette» von Magis und Stühle «Einpunktstuhl» von Horgen Glarus beides bei neumarkt17.ch
- Regal «Set» mit Ablagen «Piccolo» und Hocker «Hermann» beides bei Raum Reolon, Zürich
- Hängeleuchten «Collcect Lighting» und Vögel schwarz und Holz natur beides bei nordish.ch
- Gemälde von Bernhard Zimmer bei kunstwarenhaus.ch
- Champagnerschalen, Karaffe und Gläser «Ripple» bei fermiliving.com
- Schale «Namasté» von Kartell bei bord.ch
- Porzellan «Hasami» bei mooris.ch
- Marmor-Mörser, Holzkellen und Radio «Geneva Touring» alles bei sibler.ch
- Kubusschale schwarz und Box «Frame» von by Lassen bei holmsweetholm.ch
- Keramikdose türkis bei limited-stock.com
- Kleine Holzschalen und Löffel bei globus.ch
- Geschirr in Mint «Old Havana» und grünes Marmorbrett von anthropologie.com
- Notizbücher und Stifte von fabrikat.ch

## SuperLuxe Bilder

- Tisch «Santiago» und Stühle «June» von Zanotta und Sessel «Febo» von B&B Italia beides bei neumarkt17.ch
- Stehleuchte «Cigar» und Figur «Wooden Dolls» von A. Girard beides bei bord.ch
- Hängeleuchte «Calva Dine» bei interio.ch
- Servierwagen «Herbert Hirche» von R. Lampert bei mooris.ch
- Teppich «Goose Eye Icons» von Kasthall Häggä und Vase «Lyngby» weiss beides bei holmsweetholm.ch
- Gemälde von Bernhard Zimmer bei kunstwarenhaus.ch
- Geschirr «Tonale» von D. Chipperfield, Küchentücher und Tasche «Pia» von Rossis alles bei sibler.ch
- Schalenstühle von Eames bei vitra.com
- Kerzenständer in Messing bei soeder.ch
- Kanne «Neu Pitcher» bei fermiliving.com
- Blumentopf aus Zement von Hay bei connox.ch
- Mörser Holz/Marmor und Salzschale aus Stein von Muuto bei einzigart.ch
- Einkaufstasche aus Segeltuch mit Lederhenkel von Steve Mono bei einzigart.ch
- Kleine weisse Porzellanschalen bei globus.ch
- Schwarze Keramikschalen «Oeiras» von interio.ch





## Info

### Hauptsitz

**Electrolux AG**  
Badenerstrasse 587  
8048 Zürich  
www.electrolux.ch

**Hauptnummer**  
Tel. 044 405 81 11  
Fax 044 405 81 81  
info@electrolux.ch

**Verkauf**  
Tel. 044 405 83 10  
Fax 044 405 82 35  
verkauf@electrolux.ch

**Bestellung**  
Geräte: directline@electrolux.ch  
Prospekte: prospekte@electrolux.ch

### Electrolux TASTE GALLERY, Ausstellung und Beratung

Bitte vereinbaren Sie rechtzeitig einen Termin, damit wir uns genügend Zeit für Sie reservieren können. Auch ausserhalb der offiziellen Öffnungszeiten bieten wir Ihnen in Randstunden und auch am Samstag die Möglichkeit, zur Beratung in einer unserer Electrolux Taste Galleries.

Fachberatungshotline: 044 405 82 43, fachberatung@electrolux.ch

**Zürich**  
Badenerstrasse 587  
8048 Zürich  
Tel. 044 405 84 12  
Fax 044 405 81 15

**Montag bis Donnerstag:**  
07.30–12.00 Uhr  
13.00–17.00 Uhr

**Freitag:**  
07.30–12.00 Uhr  
13.00–16.30 Uhr  
zuerich@electrolux.ch

**Pratteln**  
Schlossstrasse 1  
4133 Pratteln  
Tel. 061 312 40 70  
Fax 061 312 40 73

**Dienstag bis Freitag:**  
09.00–12.00 Uhr  
13.30–17.00 Uhr  
pratteln@electrolux.ch

**Bern**  
Morgenstrasse 131  
3018 Bern  
Tel. 031 991 31 11  
Fax 031 991 33 37

**Montag bis Freitag:**  
09.00–12.00 Uhr  
13.30–17.00 Uhr  
bern@electrolux.ch

**Chur**  
Comercialstrasse 19  
7000 Chur  
Tel. 081 258 70 50  
Fax 081 258 70 58

**Dienstag bis Freitag:**  
09.00–12.00 Uhr  
13.30–17.00 Uhr  
chur@electrolux.ch

### Neu ab Sommer 2019

**Kriens**  
Am Mattenhof 4a/b  
6010 Kriens  
Tel. 041 419 46 10  
Fax 041 419 46 19

**Montag bis Freitag:**  
09.00–12.00 Uhr  
13.30–17.00 Uhr  
emmenbruecke@electrolux.ch

**St. Gallen**  
Im Longville  
Langgasse 8  
9008 St. Gallen  
Tel. 071 260 26 66  
Fax 071 260 26 67

**Dienstag bis Freitag:**  
09.00–12.00 Uhr  
13.30–17.00 Uhr

**Samstag:**  
09.00–16.00 Uhr  
st.gallen@electrolux.ch

**Volketswil**  
Bauarena  
Industriestrasse 18  
8604 Volketswil  
Tel. 044 947 30 80  
Fax 044 947 30 89

**Dienstag bis Freitag:**  
09.00–12.00 Uhr  
13.30–17.00 Uhr

**Samstag:**  
09.00–16.00 Uhr  
volketswil@electrolux.ch

**Préverenges**  
Le Trési 6 B, CP 76  
1028 Préverenges  
Tel. 021 811 17 71  
Fax 021 811 17 77

**Montag bis Freitag:**  
07.30–12.00 Uhr  
13.30–17.00 Uhr  
preverenges@electrolux.ch

**Mägenwil**  
Industriestrasse 10  
5506 Mägenwil  
Tel. 062 889 93 87  
Fax 062 889 92 57

**Dienstag bis Donnerstag:**  
09.00–12.00 Uhr  
13.30–17.00 Uhr

**Freitag:**  
09.00–12.00 Uhr  
13.30–16.30 Uhr  
maegenwil@electrolux.ch

**Manno**  
Via Violino 11  
6928 Manno  
Tel. 091 985 29 85  
Fax 091 985 29 84

**Montag bis Freitag:**  
09.00–12.00 Uhr  
13.30–17.00 Uhr

**Mittwochnachmittag geschlossen**  
manno@electrolux.ch

### Zubehör- und Ersatzteil-Bestellungen

Industriestrasse 10  
5506 Mägenwil  
Telefon 0848 848 111  
Fax 062 889 91 10

ersatzteile@electrolux.ch  
www.electrolux.ch  
Montag bis Donnerstag 07.30–12.00 / 13.00–17.00 Uhr  
Freitag 07.30–12.00 / 13.00–16.30 Uhr

### Kundendienst mit neun Servicestellen

Telefon 0848 848 111, service@electrolux.ch

**5506 Mägenwil**  
Industriestrasse 10  
Fax 062 889 95 80

**9008 St. Gallen**  
Langgasse 10  
Fax 071 272 11 91

**3018 Bern**  
Morgenstrasse 131  
Fax 031 925 31 30

**Neu ab Sommer 2019  
6010 Kriens**  
Am Mattenhof 4a/b


**7000 Chur**  
Comercialstrasse 19  
Fax 081 258 70 58

**1028 Préverenges**  
Le Trési 6 B, CP 76  
Fax 021 804 18 31

**4133 Pratteln**  
Schlossstrasse 1  
Fax 062 889 95 80

**8048 Zürich**  
Badenerstrasse 587  
Fax 062 889 95 80

**6928 Manno**  
Via Violino 11  
Fax 091 985 29 94



Einscannen und mehr Informationen auf Ihrem Smartphone lesen.

Folgen Sie uns!

 [www.facebook.com/ElectroluxSchweiz](https://www.facebook.com/ElectroluxSchweiz)

 [www.instagram.com/electrolux\\_ch/](https://www.instagram.com/electrolux_ch/)